



CENTRO SOCIAL DE ERMESINDE

RELATÓRIO DE ATIVIDADES E CONTAS

Ano: 2022



Elaborado por: **Gestão da Qualidade**

Aprovado por: **Direção**

Data: 31 de março de 2023

Índice

1.	ÓRGÃOS SOCIAIS	4
2.	COORDENAÇÃO DAS VALÊNCIAS E SETORES	5
3.	RELATÓRIO DE GESTÃO	7
3.1.	COMUNICAÇÃO AOS ASSOCIADOS	7
3.2.	INFORMAÇÃO SOBRE O SISTEMA DE GESTÃO DA QUALIDADE (SGQ)	9
4.	ATIVIDADES DESENVOLVIDAS	10
4.1.	ATIVIDADES DO CSE	10
4.2.	ATIVIDADES DAS VALÊNCIAS	10

ANEXOS

- A. CONTAS
- B. ANEXO ÀS DEMONSTRAÇÕES FINANCEIRAS (livro)
- C. PARECER DO CONSELHO FISCAL

1. ÓRGÃOS SOCIAIS

MESA DA ASSEMBLEIA GERAL	<p>Presidente Abílio José Vilas Boas Ribeiro</p> <p>Vice-Presidente Catarina Maria Moreira das Neves Lobo</p> <p>Secretário ---</p>
---	--

DIREÇÃO	<p>Presidente Henrique Manuel de Queirós Pereira Rodrigues</p> <p>Vice-Presidentes Ana Paula Fonseca Teles Moreira da Silva António Joaquim Tavares Queijo</p> <p>Tesoureiro Maria Alcina Vaz Meireles</p> <p>Secretário Joaquina Patrício de Oliveira</p> <p>Vogais Adelino Joaquim Machado Soares Maria Augusta Ferreira Moura Maria de Fátima Couto Almeida Pinto Raul da Conceição Santos</p>
----------------	--

CONSELHO FISCAL	<p>Presidente Artur Lopes Carneiro</p> <p>Secretário Lequecinda da Silva Figueiredo</p> <p>Relator Adão Manuel da Silva Lopes</p>
----------------------------	--

2. COORDENAÇÃO DAS VALÊNCIAS E SETORES

Valência:	Educação Pré-Escolar (EPE)
Resposta(s):	Creche (CRE), Creche Familiar (CRF) e Jardim de Infância (JAI)
Responsável:	Rosália Tavares
Valência:	Infância e Juventude (IJV)
Resposta(s):	Atividades de Tempos Livres (ATL)
Responsável:	Fátima Brochado
Valência:	População Idosa (POI)
Resposta:	Lar de S. Lourenço (LAR)
Responsável:	Anabela Marques Sousa
Resposta:	Serviço de Apoio Domiciliário (SAD)
Responsável:	Albertina Alves
Valência:	Centro de Formação e Emprego (CFE)
Resposta(s):	Centro de Formação (CF), Centro Qualifica (CQ), Gabinete de Inovação e Sustentabilidade (GIS); Escola de Segunda Oportunidade de Valongo (E2OV); Contrato Local de Desenvolvimento Social (CLDS4G); Serviços de Atendimento e Acolhimento Social (SAAS)
Responsável:	Albertina Alves
Setor:	Serviços de Administração (ADM)
Responsável:	Júlia Almeida
Setor:	Contabilidade
Responsável:	Fátima Costa
Setor:	Gestão da Qualidade
Responsável:	Sérgio Garcia
Jornal:	“A Voz de Ermesinde”
Responsável:	Henrique Queirós Rodrigues

3. RELATÓRIO DE GESTÃO

3.1.COMUNICAÇÃO AOS ASSOCIADOS

SENHORES ASSOCIADOS:

1 - Vem a Direcção apresentar aos Associados, solicitando a sua aprovação, o Relatório de Actividades e as Contas relativas ao exercício de 2022.

Para tanto, referem-se de seguida alguma observações e conclusões que é possível extrair de tais documentos.

Começando pelas Contas de 2022, impõe-se salientar que, após a excepção que constituíram as Contas de 2021, com um resultado negativo de cerca de 90.000 euros – explicável pelo contexto atípico correspondente a esse ano, em que a pandemia de COVID 19 perturbou de forma profunda e indelével a vida das pessoas e das organizações e agravou os custos e encargos de funcionamento –, as Contas de 2022 regressam ao sinal positivo, com um valor de mais de 48.000 euros de resultados positivos desse Exercício.

Verifica-se a continuidade da predominância das despesas com salários e outras remunerações de trabalho, o que tem sido, e continuará a ser, o efeito de o Centro Social de Ermesinde ser fundamentalmente uma instituição prestadora de serviços pessoais, exigindo mão-de-obra intensiva.

Trata-se de um constrangimento financeiro, mas uma vantagem social e humana: faz parte da identidade desta Instituição a atenção e os cuidados prestados a pessoas concretas, numa relação de proximidade entre os trabalhadores/cuidadores e os utentes que é uma das marcas do Centro Social de Ermesinde.

De qualquer forma, a percentagem das despesas com pessoal em relação à receita total reduziu-se dos 72,3% em 2021 para 67% em 2022 – o que corresponde à média nacional, de acordo com um estudo recente levado a cabo pela Universidade Católica, sobre “A Importância Económica e Social das IPSS”.

Percorrendo as diversas respostas sociais em que se verificaram alterações, é possível concluir que o início da aplicação da medida da gratuidade da frequência da creche se traduziu numa vantagem financeira para a Instituição, apresentando este específico centro de custos uma diminuição de cerca de 7.000 euros das participações dos utentes e seus familiares, com a contrapartida de aumento das participações da Segurança Social de cerca de 24.000 euros.

No que se refere à creche familiar, também aqui a medida da gratuidade da creche veio afectar positivamente os resultados, que subiram de 24.000 euros negativos em 2021 para 3.400 positivos em 2022.

Por sua vez, o SAD – Serviço de Apoio Domiciliário, que em 2021 tinha concluído o exercício com um resultado negativo de cerca de 7.000 euros, reverteu esses resultados em 2022, para cerca de 13.000 euros positivos.

Quanto ao Lar de S. Lourenço, manteve o registo positivo em termos de resultados financeiros, com um aumento do saldo positivo, de 2021 para 2022, de cerca de 20.000 euros.

O Centro de Formação inverteu igualmente os resultados negativos de 2021, de 15.000 euros, em resultados positivos, de 21.000 euros, salientando-se o reforço da componente do financiamento público, no valor de 25.000 euros, resultantes do aumento dos projectos de intervenção social desenvolvidos.

Finalmente, o jornal “A Voz de Ermesinde” melhorou os resultados, que, embora continuem negativos, reduziram o défice parcial de 35.000 euros para 29.000 euros.

2 – O ano de 2022 foi ainda marcado pelo COVID 19: na organização do trabalho, no reforço dos recursos humanos, na aquisição de equipamentos de protecção Individual, no distanciamento social – mais visível no regime de visitas no Lar e na modificação das actividades do SAD.

A pandemia teve evidentemente efeitos em Organizações como o Centro Social de Ermesinde, que tem parte significativa da sua missão no apoio aos idosos – grupo carecido de especiais cuidados de protecção, dado ser o alvo principalmente exposto às consequências mais devastadoras da pandemia.

Embora a um ritmo muito mais lento do que esperávamos, a obra de remodelação do telhado do Lar, do telhado e dos vãos do Centro Infantil e da reabilitação de uma casa para o SAD ocupou boa parte o trabalho da Direcção ao longo do exercício de 2022.

Não devia ter sido assim – ma passou para 2023 a conclusão da empreitada e a inauguração das Instalações remodeladas.

O ano de 2022 foi igualmente marcado de forma positiva pelo alargamento da resposta da Escola de Segunda Oportunidade e pelo envolvimento do Centro Social de Ermesinde nas medidas de acolhimento de refugiados provenientes da Ucrânia, na sequência da invasão russa desse país.

Para concluir este percurso por alguns dos momentos marcantes e 2022, não se pode omitir a venda do edifício do Cinema de Ermesinde ao Município, bem como a celebração com o mesmo Município de um Protocolo de Cooperação para o SAAS – Serviço de Atendimento e Acompanhamento Social, em substituição do que a Instituição detinha com a Segurança Social, no âmbito da transferência de competências da Administração Central para os Municípios.

3 – Para concluir, a Direcção quer agradecer aos membros dos restantes órgãos sociais o seu apoio e participação, aos trabalhadores a sua dedicação e empenhamento e a todas as pessoas e entidades que colaboraram para que o Centro Social de Ermesinde passasse a tormenta de 2020 a 2022 com a menor dimensão de danos que foi possível conseguir – e que se deveu ao esforço de todos.

Ermesinde, 31 de Março de 2023,

A Direcção,

3.2. INFORMAÇÃO SOBRE O SISTEMA DE GESTÃO DA QUALIDADE (SGQ)

No decorrer do exercício de 2022 o SGQ do CSE implementado limitou-se à realização de alguns registos e controlar alguma documentação.

4. ATIVIDADES DESENVOLVIDAS

4.1. ATIVIDADES DO CSE

A Instituição organiza regularmente atividades que envolvem os trabalhadores de todas as valências/ setores. Contudo, no contexto de pandemia que atravessamos, este ano não foram realizadas quaisquer ações neste âmbito.

4.2. ATIVIDADES DAS VALÊNCIAS

Principais atividades desenvolvidas pela valência Educação Pré-Escolar (EPE)

A valência EPE oferece à comunidade local respostas sociais de Creche (CRE), Creche Familiar (CRF) e Jardim-de-infância (JAI), tendo atendido cerca de 230 crianças.

Este ano ficou marcado por um início de ano ainda com restrições impostas pela DGS (Direção Geral de Saúde) e que foram aligeirando até que em Maio houve diretivas para normalizar todos os procedimentos em relação às crianças e aos adultos. A partir desta data os Pais e Encarregados de Educação começaram a entrar no Jardim. Algumas das atividades desenvolvidas por estas respostas são apresentadas na tabela que se segue:

Ação/ Iniciativa/ Atividade	Resultados
Reunião da equipa pedagógica e da equipa técnica	<p>Estavam previstas 10 reuniões para a equipa Pedagógica e 10 reuniões para a equipa técnica.</p> <p>Foram alcançados os resultados e este numero previamente estipulado de reuniões foi superado afim de tratar de assuntos que precisavam de ser resolvidos em equipa (indicações da DGS, planeamento da praia, atividades não programadas...)</p>
Atividades com os Encarregados de Educação <ul style="list-style-type: none"> • Reuniões/ atendimentos com os Pais e Encarregados de Educação; • Dia escolar da não violência e da Paz; • Semana aberta das atividades extracurriculares; • Dia do Pai; • Feira da Páscoa; • Dia da Mãe; • Dia da Família; • Festa de finalistas; • Convívio de final de ano; • Semana de Natal; <ul style="list-style-type: none"> o festa de Natal o feira de natal 	<p>As reuniões e atendimentos com os Encarregados de Educação decorreram como planeados.</p> <p>Todas as atividades foram realizadas ou por salas ou por “bolhas”, tendo em conta as restrições e os planos de contingência em vigor até fevereiro de 2022 para a Creche e maio de 2022 para o Pré escolar.</p> <p>Todas as atividades posteriores a estas datas fora realizadas em conjunto com todas as crianças da sala ou da instituição.</p>

Ação/ Iniciativa/ Atividade	Resultados
<p>Atividades com as crianças – datas comemorativas</p> <ul style="list-style-type: none"> • Dia dos reis <ul style="list-style-type: none"> ◦ Cantar da Janeiras • Dia escolar da Não violência e da Paz • semana do carnaval (semana temática-cada dia da semana há uma atividade) • Dia Mundial do Beijo • Dia da Criança (piquenique atividades de exterior) • Apresentação das atividades extracurriculares • Atividades de boas vindas do ano letivo 22/23 • Comemoração do dia do Sorriso • Dia do pijama/dia solidário (apresentação do teatro “Água” e recolha solidária de bens alimentares e para animais) • semana de Natal • Festa de Natal para as crianças • Almoço de Natal • Teatro “Eu quero a Lua” • Apresentação aos Pais das atuações preparadas por cada sala 	<p>Todas as atividades foram realizadas ou por salas ou por “bolhas” tendo em conta as restrições e os planos de contingência em vigor até Maio de 2022.</p> <p>Todas as atividades posteriores a esta data fora realizadas em conjunto com todas as crianças da sala ou da instituição</p>
<p>Época balnear</p>	<p>Esta atividade foi realizada com uma adesão de mais de 80%.</p>
<p>Visitas de estudo Salas 5A, 5B e 4B ida ao planetário Salas 3A, 3B e 4A ida ao zoo S. Inácio</p>	<p>As visitas de estudo foram realizadas de acordo com o projeto de sala e tendo em conta a divisão de em “bolhas”.</p> <p>Apenas as salas dos 5 anos realizaram as visitas de estudo.</p> <p>As outras salas dinamizaram algumas saídas ao exterior de acordo com as temáticas exploradas nas salas.</p>
<p>Festa de finalistas dos 5 anos</p> <ul style="list-style-type: none"> • Apresentação dos finalistas • Entrega do diploma e sessão fotográfica 	<p>Houve uma adesão de 100% das crianças das salas dos 5 anos. Com o de confinamento total, os Pais tiveram oportunidade de estar presentes nesta festa.</p>

Nota: o Relatório de Atividades completo encontra-se disponível na valência

Principais atividades desenvolvidas pela valência Infância e Juventude (IJV)

O ATL é uma resposta social que se destina a proporcionar atividades criativas e estimulantes, a crianças e jovens dos 6 aos 14 anos e/ou 9º ano de escolaridade. Esta resposta é vocacionada para os períodos além das atividades escolares e nas interrupções letivas, sendo uma componente de apoio à família. Terminámos o ano letivo com 124 utentes e iniciamos o ano letivo com 143 utentes divididos por 3 salas, em função do ano escolar. O nosso público encontra-se distribuído por onze escolas de Valongo e uma da Maia.

Foi nosso objetivo, numa época de medos e inseguranças, retomar atividades e rotinas, tentando sempre que este fosse um espaço de formação, liberdade responsável e de interação social em que as crianças/jovens se transformassem em cidadãos adultos responsáveis através de ações de responsabilização, consciencialização e de iniciativas de voluntariado.

Acreditamos ter cumprido as metas estabelecidas, apesar de ter sido necessário o cancelamento de algumas atividades e terem sido feitos reajustes e adaptações em outras. O ATL encerrou as atividades presenciais de 3 a 10 de janeiro de 2022 e a pausa letiva de Carnaval ficou sem efeito.

Em julho e agosto foram realizadas todas as atividades agendadas, sendo que as únicas restrições existentes foram o uso de máscara nos transportes realizados.

Durante o ano de 2022 a equipa do ATL sofreu alterações com a saída de três elementos e a sua subsequente substituição. Foi mais um ano de modificação e adaptação, alteramos rotinas e horários para melhor respondermos às necessidades, também elas em constante mudança, dos nossos utentes.

Ação/ Iniciativa/ Atividade	Resultados
<ul style="list-style-type: none"> • Contribuir / motivar para o sucesso escolar; • Proporcionar ambiente calmo e adequado para a realização de tarefas ou trabalhos escolares; 	<p>Não houve retenções.</p> <p>Caso de algumas crianças sinalizadas com eventuais perturbações de aprendizagem (3, do 2ª para o 3º ano).</p> <p>1 caso com sinalização de eventual síndrome de Asperger (5º para 6ª ano).</p>
<ul style="list-style-type: none"> • Atualização do Plano de Contingência 	<p>Adaptação das atividades e dos espaços</p> <p>Cancelamento da saída a Perlím (dia 22 de dezembro) por indicação da representante da Autoridade de Saúde Local</p> <p>Não houve necessidade de encerramento de salas. O número de casos de Covid entre utentes, foi relativamente baixo, tendo sido mais significativo no final de 2021. Nenhuma das funcionárias da equipa de ATL testou positivo à Covid durante o ano de 2021</p>
<p>Atividades de animação sociocultural:</p> <ul style="list-style-type: none"> • Jogos de água • Carnaval fora de horas • Óscares 2022 • Cinema no ATL • Concurso de Talentos • Baile de Halloween • Caça ao ovo noturna • Dormida • Visita à PSP • Visita à Damira • LIPOR • Piscinas do Bom Pastor- cerca de 50/dia em agosto • Piscinas de Esposende - 59 participantes • Cinema MaiaShopping- ATL5 • Baile de Carnaval • Praia • Magikland- 89 participantes 	<p>Pausa letiva de janeiro: 60 utentes</p> <p>Páscoa: 98 utentes/dia</p> <p>Verão:</p> <p>Julho- cerca de 80 utentes/ dia</p> <p>1ª quinzena de agosto- 70 utentes/dia</p> <p>2ª quinzena de agosto- 55 utentes/dia</p> <p>Setembro- média de 90 utentes/dia</p> <p>14 utentes esporádicos. Nas férias de verão</p> <p>Halloween- 60 utentes Equipa, utentes, cerca de 60 participantes</p> <p>Foi usado a sala do ATL 1 e 2 como discoteca</p> <p>A sala de acolhimento foi usada como Bar</p> <p>Natal: Piscinas de Esposende</p> <p>Primeira semana 90 utentes</p> <p>Segunda semana- 70 utentes</p> <p>4 elementos recrutados como reforço para a pausa letiva</p>
<p>Torneio Dia do Pai Torneio Dia da Mãe (Promover a melhoria da relação ATL/Família; Realizar atividades que proporcionem o convívio intergeracional)</p>	<p>Dia 18 de março, Torneio do dia do Pai: Total de inscritos 27, número de participantes Pais, 24; entregue um Diploma de participação e uma garrafa de água com rótulo alusivo à data. O evento foi apresentado pelo Sr. Pedro Ferreira e arbitrado pelo seu filho. No final os filhos ganharam o Torneio. A taça ficou em "casa".</p> <p>Dia 6 de maio aula de zumba dia da Mãe: 14 Mães inscritas e uma Avó. Foi oferecido uma garrafa de água e um saquinho de pipocas. A aula foi dada por um professor de Zumba, no espaço do parque sintético.</p>
<ul style="list-style-type: none"> • Recolha de alimentos no Banco alimentar; (promoção e consciencialização da importância do Voluntariado) 	<p>Banco Alimentar no Pingo Doce de Ermesinde: recolha de cerca de 860kg de alimentos, com participação de 3 crianças no turno do ATL;</p> <p>Duas vezes durante o ano de 2022: junho e novembro</p>

Nota: o Relatório de Atividades completo encontra-se disponível na valência

Principais atividades desenvolvidas pela valência População Idosa (POI)

Esta valência oferece à comunidade as respostas sociais Lar de S. Lourenço (LAR) e o Serviço de Apoio Domiciliário (SAD), com capacidade para 56 e 105 utentes, respetivamente. Algumas das atividades desenvolvidas por estas respostas são apresentadas na tabela que se segue.

Ação/ Iniciativa/ Atividade	Resultados
Resposta: ERPI	
<ul style="list-style-type: none"> • Reestruturação da estrutura ERPI <ul style="list-style-type: none"> ○ Substituição do telhado da ERPI; ○ Reparação de alguns quartos e corredores danificados pelas infiltrações de água; ○ Aquisição 2 de mesas de refeição móveis; ○ Aquisição de 10 camas articuladas; ○ Aquisição de 6 cadeiras de rodas; ○ Aquisição de 6 cadeiras sanitárias; ○ Reestruturação da sala de trabalho da ERPI, e da sala das Laranjeiras; ○ Substituição do sistema de iluminação da ERPI; ○ Reestruturação dos gabinetes técnicos;" 	Cumprido.
<ul style="list-style-type: none"> • Criação da página de Facebook CSE Lar de São Lourenço. 	Em funcionamento com 519 seguidores.
<ul style="list-style-type: none"> • Comunicação e divulgação do trabalho da resposta • Criação de uma reunião semestral da equipa técnica com os familiares de cada idoso para reportar os resultados das estratégias adotadas 	Realizada num semestre
<p>Intercâmbio entre gerações Socialização</p> <ul style="list-style-type: none"> • Trabalho artístico - Diferentes perspetivas de um só objeto (apresentação de um trabalho artístico partilhado com a visão das duas gerações) • Festa dos Avós - participação das crianças do Jardim de Infância do CSE. 	Atividade realizada com uma turma do 7º ano da escola Secundária de Ermesinde/ Atividade realizada com as crianças jardim de infância do CSE
<p>Motivação/Competição/Criatividade</p> <ul style="list-style-type: none"> • Máscaras - desafio lançado aos utentes para criar a melhor com os materiais facultados. Depois foi criada uma exposição na ERPI e respetivo concurso. • Cuidar de uma plantar - desafio lançado aos utentes, de cuidar de uma planta durante 30 dias e respetivo concurso. 	Atividade realizada com sucesso
<ul style="list-style-type: none"> • "Sessão de Hipoterapia" - método terapêutico que procura promover o melhor controlo postural, a coordenação de movimentos entre tronco, membros e visão; estimular a sensibilidade táctil, visual, auditiva e olfativa num ambiente e contacto com um cavalo. • Comemoração de do dia de todos os santos - criação e dinamização com o grupo de um jogo 3D, com o objetivo de estimulação dos diferentes sentidos. 	Atividades realizadas com sucesso

Ação/ Iniciativa/ Atividade	Resultados
Resposta: ERPI	
Civismo/Socialização/Sentimento de pertença à comunidade <ul style="list-style-type: none"> • “Voto antecipado e acompanhamento às mesas de voto” - apoio aos utentes do seu exercício de dever cívico. • “Todos os passos contam” - participação dos utentes do lar numa iniciativa que procura transformar os km percorridos em refeições para as famílias apoiadas pela rede de emergência alimentar. 	Cumprido Participamos com um total de 23 Km
Autoestima/Relações interpessoais/Experiências sensitivas <ul style="list-style-type: none"> • “Noite diferente” - consistiu em reunir os utentes numa das salas, depois da hora do jantar, com um ambiente mais intimista, para algumas partilhas, cuidados de imagem e beleza, finalizando um momento de degustação. 	Participaram 15 utentes
Socialização/Espírito de equipa/Comemora <ul style="list-style-type: none"> • Criação de uma “Fan Zone” - montagem de um espaço dedicado de partilha, convívio, com o propósito do Mundial de Futebol • Comemoração das diferentes Festividades (Carnaval, Pascoa, S. João, S. Lourenço, S. Martinho, Natal) e aniversários dos utentes. 	Participaram 32 utentes.
<ul style="list-style-type: none"> • Vida no Lar com Covid-19 • Comunicação/Ameaça ou poder • Trabalho em equipa – meta-estratégia ou anarquia • Protocolos de atuação I • Protocolos de atuação II • Saúde mental na Terceira Idade • Doença de Alzheimer • Sexualidade na velhice 	As sessões planeadas foram cumpridas durante do ano de 2021, tendo uma participação que ronda os 80% dos grupos sinalizados para o efeito.
Resposta: SAD	
Melhoria contínua e qualificação do serviço prestado: <ul style="list-style-type: none"> • Substituição dos equipamentos de distribuição de refeições danificados (sacos, termos e marmítas) • Formação contínua aos trabalhadores 	Foi realizada a adaptação de um espaço complementar para funcionamento do SAD; Substituíram-se ao longo do ano todos os termos, marmítas e sacos danificados. Foi realizada formação em Cuidados de Higiene ao Utente
Promoção da qualidade de vida da população idosa: atividades de apoio no domicílio do utente de forma a prolongar a sua autonomia e bem-estar biopsicossocial	No SAD, foram apoiados um total de 148 utentes, foram admitidos 44 utentes novos e cessados 39. Destes últimos, podemos constatar que, à semelhança do ano de 2021, a maioria foram cessados por falecimento (26%) ou admissão em ERPI (26%). Do total, constatamos que 58% dos utentes eram do sexo feminino e 42% do sexo masculino. Mais de metade dos utentes têm idades igual ou acima dos 80 anos de idade (63%), tratando-se assim de uma população alvo bastante envelhecida Foi prestado a 86% dos utentes do SAD o serviço de refeição (almoço), a 49% o serviço de higiene pessoal, a 45% o serviço de pequenas limpezas e arrumação do domicílio, a 44% o serviço de tratamento de roupa e a 15% a prestação de outros serviços, como por exemplo, administração da medicação, entrega de pequeno almoço, apoio na toma de refeições, compra de bens e serviços, marcação de consultas, entre outras; 12% dos utentes usufruem semanalmente das atividades ocupacionais. Do ano transato, para o ano em análise houve um aumento de 2% no número de utentes apoiados com o serviço de higiene pessoal e serviço de refeição (almoço), e uma diminuição de 5% de utentes com o serviço de tratamento de roupa.

Resposta: SAD	Resposta: SAD
Atividades intergeracionais de forma a atenuar a solidão, isolamento e sintomas depressivos dos utentes do SAD.	Após um período mais crítico da pandemia, as atividades iniciaram-se em março de 2022 sem necessidade de divisão do grupo como em 2021. Até final de maio de 2022, dois jovens voluntários do Programa ERASMUS+ (da Espanha e de Itália) participaram nas atividades de animação. No âmbito do projeto "Conta-me um conto", em parceria com a Associação "Cabeças no Ar e Pés na Terra", contamos, de março a novembro de 2022, com colaboração de 6 a 8 jovens, uma vez por semana (quintas feiras).
Fomentar o envelhecimento ativo: <ul style="list-style-type: none"> • Atividades que estimulação da destreza física e das capacidades motoras dos utentes; • Atividades de estimulação cognitiva 	A atividade iniciou-se em março de 2022, sem necessidade de divisão do grupo, desenvolvendo-se as seguintes atividades: <ul style="list-style-type: none"> • Ginástica ativa + Relaxamento • Oficina da memória
Realização de saídas para o exterior e de atividades de promoção da tradição, usos e costumes da região (comemoração de festividades)	Comemoração do S. João Colónia Balnear – Foz Saídas ao exterior Comemoração do S. Martinho Comemoração de Natal
Disponibilização de informação pertinente a familiares/cuidadores dos nossos utentes e apoio no preenchimento de documentos.	Orientação e apoio no preenchimento do requerimento do complemento por dependência: 17 Orientação e apoio do pedido do CSI: 1 Orientação/ apoio p/ Processo de Maior Acompanhado: 5 Sinalização para resposta social ERPI, via SAAS: 2 Sinalização para serviço de teleassistência: 7 Sinalização para projeto ECCOS da CMV: 4 Informação sobre pedido de reembolso ADSE: 1 Disponibilização de ajudas técnicas: 10 Sinalização para programa "Galp Solidária": 2 Sinalização chave de afetos: 7 Sinalização para SAAS Valongo: 1 Informação sobre apoios à habitação: 1

Nota: o Relatório de Atividades completo encontra-se disponível na valência

Principais atividades desenvolvidas pela valência Centro de Formação e Emprego (CFE)

Esta valência desenvolveu com a comunidade local respostas sociais na área de emprego e na área da educação/formação, concretamente: processos de reconhecimento e certificação de competências e ações de formação para jovens e adultos, no âmbito do Centro Qualifica (CQ); Escola de Segunda Oportunidade de Valongo (E2OV). Foram ainda acompanhados os projetos "Valer" do programa CLDS 4G; o "MOVE" no âmbito do Corpo Europeu de Solidariedade e o projeto "Feira Venda de Saberes". Algumas das atividades são apresentadas na tabela que se segue:

Ação/ Iniciativa/ Atividade	Resultados
<ul style="list-style-type: none"> • Projeto <i>Feira Venda de Saberes</i>; • Desenvolver competências de cidadania; • Acompanhamento psicossocial a crianças a famílias para promoção dos direitos das crianças e jovens; • Mobilizar crianças e jovens para estilos de vida saudáveis e integração na comunidade • GaLLPE 	24 feiras de produtos agrícolas realizadas; CLDS 12 famílias; 9 crianças e jovens 9 pessoas atendidas no GaLLPE - 1 candidatura Vale Eficiência

Ação/ Iniciativa/ Atividade	Resultados
<ul style="list-style-type: none"> Plano de desenvolvimento pessoal para jovens – definição e acompanhamento; Mobilidade internacional de jovens (MOVE/ Eurodesk/ Corpo Europeu de Solidariedade); Centro Qualifica (CQ); Formação modular certificada; Apoio ao desenvolvimento pessoal de jovens NEET; Português Língua de Acolhimento (PLA) 	<p>MOVE 4 jovens Voluntários (1 da Hungria; 1 da Espanha; 2 da Itália)</p> <p>CQ (dados acumulados desde junho de 2020): 615 inscritos 399 encaminhados 53 em reconhecimento 35 certificados 6 turmas PLA (2 iniciaram em 2021), envolvendo 123 imigrantes e 4 UFCD, 2750h de volume de formação e 67 certificados atribuídos;</p> <p>CLDS 10 Jovens NEET.</p> <p>ESOV: 1 nova turma que enquadrou mais 16 jovens, com idades compreendidas entre os 14 e os 18 anos. 32 alunos matriculados, 7 alunos concluíram o 2º ciclo do ensino básico; 9 alunos concluíram o 3º ciclo do ensino básico,</p>
<ul style="list-style-type: none"> Atendimento e encaminhamento de adultos desempregados para ofertas de emprego e de formação; Ações de apoio ao enquadramento de projetos de autoemprego e de empreendedorismo – Oficinas Criativas; 	<p>CLDS 91 utentes desempregados atendidos; 19 participantes nas Oficinas Criativas e/ou encaminhados para projetos de empreendedorismo</p>
<ul style="list-style-type: none"> Dinamização de ações de formação interna; Análise de programas e elaboração de candidaturas que promovam a inovação e a sustentabilidade da instituição. 	<p>Ação "Plataformas de formação à distância" Ação "Função da AAD" Ação "Prestação de cuidados de higiene pessoal" Ação "Processos individuais nas respostas sociais da terceira idade" Ação "Comparticipações familiares/utente: da teoria à prática" Ação "Gestão de voluntariado" Ação "Workshops criativos" Ação "Mediação de conflitos" 5 programas/ candidaturas analisadas; 4 candidaturas submetidas; 1 aprovada, 1 não aprovada e outras em espera.</p>

Nota: o Relatório de Atividades completo encontra-se disponível na valência

Algumas das atividades desenvolvidas pelo serviço SAAS (Serviço de Atendimento e Acompanhamento Social).

No ano de 2019, foi celebrado entre o CSE e o ISS um protocolo de cooperação para assegurar, no concelho de Valongo, o Atendimento e o Acompanhamento Social.

A equipa técnica do Serviço de Atendimento e Acompanhamento Social (SAAS) é constituída por 4 técnicos superiores.

Este serviço durante o ano de 2022 disponibilizou as seguintes atividades:

Ação/ Iniciativa/ Atividade	Resultados
<ul style="list-style-type: none"> O SAAS dinamizou atividades de Atendimento e Acompanhamento social as pessoas e famílias que vivenciaram situações de vulnerabilidade/fragilidade por razões várias (de pobreza, deficiência, risco social u familiar ou de difícil acesso ao emprego). Tem se caracterizado por ser uma resposta descentralizada e próxima através de uma intervenção multidisciplinar, articulada e célere, potenciando uma ação concertada dos diversos organismos e entidades envolvidas. 	<p>Este serviço tem tido uma ação de âmbito concelhio e tem assegurado o atendimento nas freguesias de Ermesinde, Valongo, Alfena, Campo e Sobrado. Os Atendimentos decorrem nas freguesias de residência dos destinatários. Tem como fim principal a promoção das condições de inclusão e integração social. Desde o início do funcionamento do SAAS foram atendemos 1578 processos familiares.</p>

Nota: o Relatório de Atividades completo encontra-se disponível na valência

Atendimento e Acompanhamento socio familiar nos empreendimentos de Habitação Social de Sampaio e Palmilheira na freguesia de Ermesinde.

Este serviço surgiu em janeiro de 2019 através de um contrato de aquisição de serviços celebrado entre a CMV e o CSE.

Este serviço durante o ano de 2022 disponibilizou os seguintes serviços:

Ação/ Iniciativa/ Atividade	Resultados
<ul style="list-style-type: none">• Este serviço tem vindo acompanhar as pessoas e famílias residentes no concelho de Valongo, nos empreendimentos de Habitação Social de Sampaio e Palmilheira, freguesia de Ermesinde.• Esta resposta tem acompanhado maioritariamente pessoas idosas que necessitam de orientação no seu quotidiano.• Prevalência de apoios económicos dada a situação de precaridade económica.• Articulação com os vários organismos e entidades (Cruz Vermelha, CRI, CMV, Junta de Freguesia, Ermesinde, Saúde, respostas de 3º idade (apoio alimentar e bens essenciais).• Visitas domiciliarias, Acompanhamento a outros serviços, etc.	<p>Este serviço tem tido uma ação de âmbito concelhio e tem assegurado o atendimento nas freguesias de Ermesinde. Acompanhamento ativo de 46 famílias.</p>

Nota: o Relatório de Atividades completo encontra-se disponível na valência


ANEXOS

A. CONTAS

- Balancete de Razão - antes do apuramento dos resultados
- Balancete de Razão - depois do apuramento dos resultados
- Balanço Analítico
- Demonstração dos Resultados por Naturezas Total
- Demonstração dos Resultados por Naturezas (por valência)
- Demonstração dos Fluxos de Caixa
- Demonstração de Alterações nos Capitais Próprios

Conta	Descrição	Acumulado			
		Débito	Crédito	Saldo Débito	Saldo Crédito
11	Caixa	1.197.190,78	1.195.733,00	1.457,78	0,00
12	Depósitos à ordem	5.036.950,68	4.476.895,38	560.055,30	0,00
13	Outros depósitos bancários	950.000,00	860.000,00	90.000,00	0,00
21	Clientes e Utentes	1.208.037,11	1.137.527,96	70.509,15	0,00
22	Fornecedores	820.881,33	929.435,99	211,36	108.766,02
23	Pessoal	1.447.167,16	1.447.282,90	854,64	970,38
24	Estado e outros entes públicos	1.127.474,84	1.242.104,17	9.152,53	123.781,86
25	Financiamentos obtidos	51.026,30	653.663,41	0,00	602.637,11
26	Fundadores / patrocinadores/ doadores/ associados / membros	1.845,50	1.845,50	0,00	0,00
27	Outras contas a receber e a pagar	1.823.424,73	1.817.088,16	660.611,68	654.275,11
28	Diferimentos	421.623,63	652.811,07	23.695,20	254.882,64
31	Compras	295.389,42	295.389,42	0,00	0,00
33	Matérias-primas, subsidiárias e de consumo	6.280,48	3.028,31	3.252,17	0,00
38	Reclassificação e regularização de inventários e activos biológico	40.318,90	40.318,90	0,00	0,00
41	Investimentos financeiros	613.956,14	600.706,23	13.809,73	559,82
43	Activos fixos tangíveis	4.626.923,05	2.763.856,95	4.626.923,05	2.763.856,95
44	Activos intangíveis	27.487,03	27.487,03	27.487,03	27.487,03
45	Investimentos em curso	429.512,93	67.687,86	361.825,07	0,00
51	Fundos	0,00	32.125,90	0,00	32.125,90
55	Reservas	0,00	59.679,78	0,00	59.679,78
56	Resultados transitados	90.482,88	382.777,00	0,00	292.294,12
57	Ajustamentos em activos financeiros	266.692,95	266.692,95	0,00	0,00
59	Outras variações nos fundos patrimoniais	46.538,22	1.526.549,29	0,00	1.480.011,07
61	Custo das mercadorias vendidas e das matérias consumidas	292.879,75	10.000,00	282.879,75	0,00
62	Fornecimentos e serviços externos	668.343,97	14.817,74	653.526,23	0,00
63	Gastos com o Pessoal	2.477.488,07	165.540,45	2.311.947,62	0,00
64	Gastos de depreciação e de amortização	99.149,49	0,00	99.149,49	0,00
68	Outros gastos	28.893,73	3.000,00	25.893,73	0,00
69	Gastos de financiamento	12.302,63	0,00	12.302,63	0,00
71	Vendas	0,00	3.709,20	0,00	3.709,20
72	Prestações de serviços	11.795,92	1.142.816,62	0,00	1.131.020,70
74	Trabalhos para a própria entidade	0,00	60.593,95	0,00	60.593,95
75	Subsídios, doações e legados à exploração	120.878,36	2.160.610,84	0,00	2.039.732,48
78	Outros rendimentos	20.000,00	219.144,63	0,00	199.144,63
79	Juros, dividendos e outros rendimentos similares	0,00	15,39	0,00	15,39
81	Resultado líquido do período	90.482,88	90.482,88	0,00	0,00
	Totais	24.351.418,86	24.351.418,86	9.835.544,14	9.835.544,14
	SaldoGeral				

Conta	Descrição	Acumulado			
		Débito	Crédito	Saldo Débito	Saldo Crédito
11	Caixa	1.197.190,78	1.195.733,00	1.457,78	0,00
12	Depósitos à ordem	5.036.950,68	4.476.895,38	560.055,30	0,00
13	Outros depósitos bancários	950.000,00	860.000,00	90.000,00	0,00
21	Clientes e Utentes	1.208.037,11	1.137.527,96	70.509,15	0,00
22	Fornecedores	820.881,33	929.435,99	211,36	108.766,02
23	Pessoal	1.447.167,16	1.447.282,90	854,64	970,38
24	Estado e outros entes públicos	1.127.474,84	1.242.104,17	9.152,53	123.781,86
25	Financiamentos obtidos	51.026,30	653.663,41	0,00	602.637,11
26	Fundadores / patrocinadores/ doadores/ associados / membros	1.845,50	1.845,50	0,00	0,00
27	Outras contas a receber e a pagar	1.823.424,73	1.817.088,16	660.611,68	654.275,11
28	Diferimentos	421.623,63	652.811,07	23.695,20	254.882,64
31	Compras	295.389,42	295.389,42	0,00	0,00
33	Matérias-primas, subsidiárias e de consumo	6.280,48	3.028,31	3.252,17	0,00
38	Reclassificação e regularização de inventários e activos bioló;	40.318,90	40.318,90	0,00	0,00
41	Investimentos financeiros	613.956,14	600.706,23	13.809,73	559,82
43	Activos fixos tangíveis	4.626.923,05	2.763.856,95	4.626.923,05	2.763.856,95
44	Activos intangíveis	27.487,03	27.487,03	27.487,03	27.487,03
45	Investimentos em curso	429.512,93	67.687,86	361.825,07	0,00
51	Fundos	0,00	32.125,90	0,00	32.125,90
55	Reservas	0,00	59.679,78	0,00	59.679,78
56	Resultados transitados	90.482,88	382.777,00	0,00	292.294,12
57	Ajustamentos em activos financeiros	266.692,95	266.692,95	0,00	0,00
59	Outras variações nos fundos patrimoniais	46.538,22	1.526.549,29	0,00	1.480.011,07
61	Custo das mercadorias vendidas e das matérias consumidas	292.879,75	292.879,75	0,00	0,00
62	Fornecimentos e serviços externos	668.343,97	668.343,97	0,00	0,00
63	Gastos com o Pessoal	2.477.488,07	2.477.488,07	0,00	0,00
64	Gastos de depreciação e de amortização	99.149,49	99.149,49	0,00	0,00
68	Outros gastos	28.893,73	28.893,73	0,00	0,00
69	Gastos de financiamento	12.302,63	12.302,63	0,00	0,00
71	Vendas	3.709,20	3.709,20	0,00	0,00
72	Prestações de serviços	1.142.816,62	1.142.816,62	0,00	0,00
74	Trabalhos para a própria entidade	60.593,95	60.593,95	0,00	0,00
75	Subsídios, doações e legados à exploração	2.160.610,84	2.160.610,84	0,00	0,00
78	Outros rendimentos	219.144,63	219.144,63	0,00	0,00
79	Juros, dividendos e outros rendimentos similares	15,39	15,39	0,00	0,00
81	Resultado líquido do período	3.524.699,23	3.573.216,13	0,00	48.516,90
	Totais	31.219.851,56	31.219.851,56	6.449.844,69	6.449.844,69
	Saldo Geral				





Balança em 31 de Dezembro de 2022

Rubricas	Notas	Datas	
		2022	2021
ACTIVO			
Activo não corrente			
Activos fixos tangíveis	4	2.224.891,17	2.008.536,87
Activos intangíveis	5	0,00	0,00
Investimentos Financeiros	12.1	13.249,91	609.298,86
		2.238.141,08	2.617.835,73
Activo corrente			
Inventários	7	3.252,17	3.028,31
Créditos a receber	12.3	70.509,15	62.140,58
Estado e outros entes públicos	12.9	9.152,53	9.464,45
Fundadores/beneméritos/patrocinadores/doadores/associados	12.2	0,00	47,50
Outros activos correntes	12.4	661.677,68	1.107.792,03
Diferimentos	12.5	23.695,20	36.312,06
Caixa e depósitos bancários	12.6	651.513,08	266.273,60
		1.419.799,81	1.485.058,53
Total do Activo		3.657.940,89	4.102.894,26
FUNDOS PATRIMONIAIS E PASSIVO			
FUNDOS PATRIMONIAIS			
Fundos	12.7	32.125,90	32.125,90
Reservas	12.7	59.679,78	59.679,78
Resultados Transitados	12.7	292.294,12	382.777,00
Ajustamentos/ Outras variações nos fundos patrimoniais	12.7	1.480.011,07	1.756.685,18
		1.864.110,87	2.231.267,86
Resultado líquido do período	12.7	48.516,90	-90.482,88
Total dos fundos patrimoniais		1.912.627,77	2.140.784,98
Passivo			
Passivo não Corrente			
Provisões	12.16	0,00	0,00
Financiamentos obtidos	6	509.993,95	557.459,40
		509.993,95	557.459,40
Passivo Corrente			
Fornecedores	12.8	108.766,02	78.535,42
Estado e outros entes públicos	12.9	123.781,86	123.366,54
Financiamentos obtidos	6	92.643,16	92.549,36
Diferimentos	12.5	254.882,64	496.416,42
Outras passivos correntes	12.10	655.245,49	613.782,14
		1.235.319,17	1.404.649,88
Total do Passivo		1.745.313,12	1.962.109,28
Total dos fundos patrimoniais e do Passivo		3.657.940,89	4.102.894,26

Ermesinde, 14 de Março de 2023

O Contabilista Certificado n.º 17686


 Emílio Antónia Filipe Peres

A Direcção

Henrique Manuel de Queirós Pereira Rodrigues Ana Paula Fonseca Teles Moreira da Silva 

António Joaquim Tavares Queijo _____

Maria Alcina Vaz de Meireles Joaquina Patrício Oliveira Adelino Joaquim Machado Soares 

Maria de Fátima Couto de Almeida Pinto _____

Maria Augusta Ferreira de Moura Raul da Conceição Santos 



DEMONSTRAÇÃO DOS RESULTADOS POR NATUREZAS em 31 de Dezembro de 2022

RENDIMENTOS E GASTOS	NOTAS	Períodos	
		2022	2021
Vendas e serviços prestados	8	1.134.729,90	1.029.960,72
Subsídios, doações e legados à exploração	12.11	2.039.732,48	1.922.362,66
Trabalhos para a própria entidade	12.16	60.593,95	69.066,90
Custo das mercadorias vendidas e das matérias consumidas	7	-282.879,75	-225.633,86
Fornecimentos e serviços externos	12.12	-653.526,23	-559.911,89
Gastos com pessoal	11	-2.311.947,62	-2.233.211,17
Outros rendimentos	12.13	199.160,02	64.353,91
Outros gastos	12.14	-25.893,73	-48.397,60
Resultado antes de depreciações, gastos de financiamento e impostos		159.969,02	18.589,67
Gastos/reversões de depreciação e de amortização	4/5	-99.149,49	-98.838,38
Resultado Operacional (antes de gastos de financiamento e impostos)		60.819,53	-80.248,71
Juros e rendimentos similares obtidos	12.15		
Juros e gastos similares suportados	12.15	-12.302,63	-10.234,17
Resultado antes de impostos	12.7	48.516,90	-90.482,88

Ermesinde, 14 de Março de 2023

O Contabilista Certificado n.º 17686

Emílio Valentim Ricardo Soares

A Direcção

Henrique Manuel de Queirós Pereira Rodrigues

Ana Paula Fonseca Teles Moreira da Silva

António Joaquim Tavares Queijo

Maria Alcina Vaz de Meireles

Joaquina Patrício Oliveira

Adelino Joaquim Machado Soares

Maria de Fátima Couto de Almeida Pinto

Maria Augusta Ferreira de Moura

Raul da Conceição Santos



DEMONSTRAÇÃO DOS RESULTADOS POR NATUREZAS em 31 de Dezembro de 2022

CRECHE

RENDIMENTOS E GASTOS	NOTAS	Períodos	
		2022	2021
Vendas e serviços prestados	8	46.465,39	53.107,49
Subsídios, doações e legados à exploração	9/12.11	235.645,69	211.373,56
Trabalhos para a própria entidade	12.17	0,00	3.453,35
Custo das mercadorias vendidas e das matérias consumidas	7	-18.604,88	-15.578,68
Fornecimentos e serviços externos	12.12	-19.685,22	-10.519,97
Gastos com pessoal	11	-237.359,36	-231.138,29
Outros rendimentos	12.13	12.875,35	383,09
Outros gastos	12.14	-522,47	-1.082,73
Resultado antes de depreciações, gastos de financiamento e impostos		18.814,50	9.997,82
Gastos/reversões de depreciação e de amortização	4	-3.237,59	-3.676,01
Resultado Operacional (antes de gastos de financiamento e impostos)		15.576,91	6.321,81
Juros e gastos similares suportados	12.15	-956,33	-764,63
Resultado antes de impostos		14.620,58	5.557,18

Ermesinde, 14 de Março de 2023

A Direcção

Henrique Manuel de Queirós Perelra Rodrigues

Ana Paula Fonseca Teles Moreira da Silva

António Joaquim Tavares Queijo

Maria Alcina Vaz de Melreles

Joaquina Patrício Oliveira

Adelino Joaquim Machado Soares

Maria de Fátima Couto de Almeida Pinto

Marla Augusta Ferrelra de Moura

Raul da Conceição Santos



DEMONSTRAÇÃO DOS RESULTADOS POR NATUREZAS em 31 de Dezembro de 2022

EDUCAÇÃO PRÉ-ESCOLAR

RENDIMENTOS E GASTOS	NOTAS	Períodos	
		2022	2021
Vendas e serviços prestados	8	177.172,38	137.223,89
Subsídios, doações e legados à exploração	9/12.11	435.448,12	416.180,48
Trabalhos para a própria entidade	12.17	6.059,40	10.360,04
Custo das mercadorias vendidas e das matérias consumidas	7	-80.630,32	-47.407,85
Fornecimentos e serviços externos	12.12	-89.365,40	-60.735,46
Gastos com pessoal	11	-415.566,09	-403.771,63
Outros rendimentos	12.13	38.221,92	6.353,99
Outros gastos	12.14	-4.944,29	-5.336,54
Resultado antes de depreciações, gastos de financiamento e impostos		66.395,72	52.866,92
Gastos/reversões de depreciação e de amortização	4	-16.787,96	-17.297,84
Resultado Operacional (antes de gastos de financiamento e impostos)		49.607,76	35.569,08
Juros e gastos similares suportados	12.15	-2.460,22	-1.950,27
Resultado antes de impostos		47.147,54	33.618,81

Ermesinde, 14 de Março de 2023

A Direcção

Henrique Manuel de Queirós Pereira Rodrigues

Ana Paula Fonseca Teles Moreira da Silva

António Joaquim Tavares Queijo

Maria Alcina Vaz de Melreles

Joaquina Patrício Oliveira

Adelino Joaquim Machado Soares

Maria de Fátima Couto de Almeida Pinto

Maria Augusta Ferreira de Moura

Raul da Conceição Santos

DEMONSTRAÇÃO DOS RESULTADOS POR NATUREZAS em 31 de Dezembro de 2022

CRECHE FAMILIAR

RENDIMENTOS E GASTOS	NOTAS	Períodos	
		2022	2021
Vendas e serviços prestados	8	13.336,63	20.034,52
Subsídios, doações e legados à exploração	9/12.11	171.195,65	132.271,96
Trabalhos para a própria entidade	12.17	0,00	
Custo das mercadorias vendidas e das matérias consumidas	7	-454,86	-2.000,71
Fornecimentos e serviços externos	12.12	-117.125,70	-117.591,73
Gastos com pessoal	11	-60.486,84	-53.491,25
Outros rendimentos	12.13	1.143,18	338,16
Outros gastos	12.14	-3.228,26	-3.778,94
Resultado antes de depreciações, gastos de financiamento e impostos		4.379,80	-24.217,99
Gastos/reversões de depreciação e de amortização	4	-52,12	-16,71
Resultado Operacional (antes de gastos de financiamento e impostos)		4.327,68	-24.234,70
Juros e gastos similares suportados	12.15	-865,18	-663,04
Resultado antes de impostos		3.462,50	-24.897,74

Ermesinde, 14 de Março de 2023

A Direcção

Henrique Manuel de Queirós Pereira Rodrigues 

Ana Paula Fonseca Teles Moreira da Silva 

António Joaquim Tavares Queljo _____

Maria Alcina Vaz de Meireles 

Joaquina Patrício Oliveira 

Adelino Joaquim Machado Soares 

Maria de Fátima Couto de Almeida-Rinto _____

Maria Augusta Ferrelra de Moura 

Raul da Conceição Santos 



DEMONSTRAÇÃO DOS RESULTADOS POR NATUREZAS em 31 de Dezembro de 2022

ATL

RENDIMENTOS E GASTOS	NOTAS	Períodos	
		2022	2021
Vendas e serviços prestados	8	125.381,86	105.006,15
Subsídios, doações e legados à exploração	9/12.11	90.112,67	87.456,99
Trabalhos para a própria entidade	12.17	0,00	6.906,69
Custo das mercadorias vendidas e das matérias consumidas	7	-14.732,25	-9.702,66
Fornecimentos e serviços externos	12.12	-31.866,00	-16.933,34
Gastos com pessoal	11	-206.088,00	-201.255,34
Outros rendimentos	12.13	14.144,65	3.365,22
Outros gastos	12.14	-271,67	-3.282,31
Resultado antes de depreciações, gastos de financiamento e impostos		-23.318,74	-28.438,60
Gastos/reversões de depreciação e de amortização	4	-2.459,23	-2.062,93
Resultado Operacional (antes de gastos de financiamento e impostos)		-25.777,97	-30.501,53
Juros e gastos similares suportados	12.15	-934,93	-747,62
Resultado antes de impostos		-26.712,90	-31.249,15

Ermesinde, 14 de Março de 2023

A Direcção

Henrique Manuel de Queirós Pereira Rodrigues

Ana Paula Fonseca Teles Moreira da Silva

António Joaquim Tavares Queijo

Maria Alcina Vaz de Meireles

Joaquina Patrício Oliveira

Adelino Joaquim Machado Soares

Maria de Fátima Couto de Almeida Pinto

Maria Augusta Ferreira de Moura

Raul da Conceição Santos

DEMONSTRAÇÃO DOS RESULTADOS POR NATUREZAS em 31 de Dezembro de 2022

SAD

RENDIMENTOS E GASTOS	NOTAS	Períodos	
		2022	2021
Vendas e serviços prestados	8	171.907,30	152.538,37
Subsídios, doações e legados à exploração	9/12.11	314.888,90	312.759,60
Trabalhos para a própria entidade	12.17	9.089,09	20.720,07
Custo das mercadorias vendidas e das matérias consumidas	7	-57.685,56	-60.432,83
Fornecimentos e serviços externos	12.12	-55.292,56	-59.554,85
Gastos com pessoal	11	-370.969,29	-356.891,06
Outros rendimentos	12.13	20.409,46	6.679,74
Outros gastos	12.14	-1.057,95	-4.498,32
Resultado antes de depreciações, gastos de financiamento e impostos		31.289,39	11.320,72
Gastos/reversões de depreciação e de amortização	4	-16.465,87	-16.645,50
Resultado Operacional (antes de gastos de financiamento e impostos)		14.823,52	-5.324,78
Juros e gastos similares suportados	12.15	-1.790,43	-1.607,23
Resultado antes de impostos		13.033,09	-6.932,01

Ermesinde, 14 de Março de 2023

A Direcção

Henrique Manuel de Queirós Pereira Rodrigues 

Ana Paula Fonseca Teles Moreira da Silva 

António Joaquim Tavares Queljo _____

Maria Alcina Vaz de Meireles 

Joaquina Patrício Oliveira 

Adelino Joaquim Machado Soares 

Maria de Fátima Couto de Almeida Pinto _____

Maria Augusta Ferreira de Moura 

Raul da Conceição Santos 



DEMONSTRAÇÃO DOS RESULTADOS POR NATUREZAS em 31 de Dezembro de 2022

ERPI

RENDIMENTOS E GASTOS	NOTAS	Períodos	
		2022	2021
Vendas e serviços prestados	8	577.615,22	543.189,53
Subsídios, doações e legados à exploração	9/12.11	345.575,54	341.065,27
Trabalhos para a própria entidade	12.17	45.445,46	27.626,76
Custo das mercadorias vendidas e das matérias consumidas	7	-89.841,12	-65.468,88
Fornecimentos e serviços externos	12.12	-218.220,45	-155.600,09
Gastos com pessoal	11	-640.227,50	-631.353,91
Outros rendimentos	12.13	87.307,06	33.827,23
Outros gastos	12.14	-6.216,94	-13.449,94
Resultado antes de depreciações, gastos de financiamento e impostos		101.437,27	79.835,97
Gastos/reversões de depreciação e de amortização	4	-51.465,92	-50.022,87
Resultado Operacional (antes de gastos de financiamento e impostos)		49.971,35	29.813,10
Juros e gastos similares suportados	12.15	-3.831,95	-3.278,47
Resultado antes de impostos		46.139,40	26.534,63

Ermesinde, 14 de Março de 2023

A Direcção

Henrique Manuel de Quelros Pereira Rodrigues

Ana Paula Fonseca Teles Moreira da Silva

António Joaquim Tavares Queijo

Maria Alcina Vaz de Meireles

Joaquina Patrício Oliveira

Adelino Joaquim Machado Soares

Maria de Fátima Couto de Almeida-Rinto

Maria Augusta Ferreira de Moura

Raul da Concelção Santos



DEMONSTRAÇÃO DOS RESULTADOS POR NATUREZAS em 31 de Dezembro de 2022

JORNAL A VOZ DE ERMESINDE

RENDIMENTOS E GASTOS	NOTAS	Períodos	
		2022	2021
Vendas e serviços prestados	8	13.058,28	8.209,13
Subsídios, doações e legados à exploração	9/12.11	638,32	743,00
Trabalhos para a própria entidade	12.17		
Custo das mercadorias vendidas e das matérias consumidas	7		-2.415,48
Fornecimentos e serviços externos	12.12	-19.208,12	-18.933,72
Gastos com pessoal	11	-22.048,57	-21.429,52
Outros rendimentos	12.13	50,10	105,02
Outros gastos	12.14	-1.478,87	-1.462,56
Resultado antes de depreciações, gastos de financiamento e impostos		-28.988,86	-35.184,13
Gastos/reversões de depreciação e de amortização	4		
Resultado Operacional (antes de gastos de financiamento e impostos)		-28.988,86	-35.184,13
Juros e gastos similares suportados	12.15	-253,23	-211,36
Resultado antes de impostos		-29.242,09	-35.395,49

Ermesinde, 14 de Março de 2023

A Direcção

Henrique Manuel de Queirós Pereira Rodrigues

Ana Paula Fonseca Teles Moreira da Silva

António Joaquim Tavares Queijo

Maria Alcina Vaz de Meireles

Joaquina Patrício Oliveira

Adelino Joaquim Machado Soares

Maria de Fátima Couto de Almeida Pinto

Maria Augusta Ferreira de Moura

Raul da Conceição Santos




DEMONSTRAÇÃO DOS RESULTADOS POR NATUREZAS em 31 de Dezembro de 2022


CENTRO FORMAÇÃO PROF. E EMPREGO

RENDIMENTOS E GASTOS	NOTAS	Períodos	
		2022	2021
Vendas e serviços prestados	8	9.792,84	10.651,64
Subsídios, doações e legados à exploração	9/12.11	328.414,24	303.467,60
Trabalhos para a própria entidade	12.17	0,00	
Custo das mercadorias vendidas e das matérias consumidas	7	-1.134,80	
Fornecimentos e serviços externos	12.12	-101.300,71	-112.680,08
Gastos com pessoal	11	-221.867,93	-210.741,75
Outros rendimentos	12.13	25.008,30	13.301,46
Outros gastos	12.14	-8.021,46	-9.956,51
Resultado antes de depreciações, gastos de financiamento e impostos		30.890,48	-5.957,64
Gastos/reversões de depreciação e de amortização	4	-8.173,86	-8.274,49
Resultado Operacional (antes de gastos de financiamento e impostos)		22.716,62	-14.232,13
Juros e gastos similares suportados	12.15	-1.210,36	-1.011,55
Resultado antes de impostos		21.506,26	-15.243,68


Ermesinde, 14 de Março de 2023


A Direcção

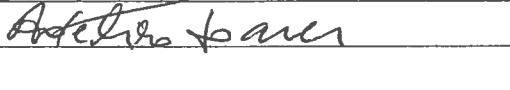
Henrique Manuel de Queirós Pereira Rodrigues 

Ana Paula Fonseca Teles Moreira da Silva 


António Joaquim Tavares Queljo _____

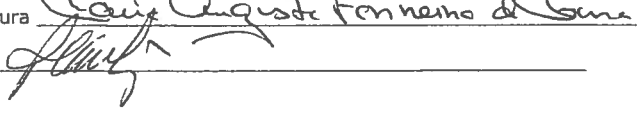
Maria Alcina Vaz de Meireles 

Joaquina Patrício Oliveira 

Adelino Joaquim Machado Soares 

Maria de Fátima Couto de Almeida Rinto _____

Maria Augusta Ferreira de Moura 

Raul da Conceição Santos 

DEMONSTRAÇÃO DOS RESULTADOS POR NATUREZAS em 31 de Dezembro de 2022

SERVIÇO ATEND. e ACOMP. SOCIAL

RENDIMENTOS E GASTOS	NOTAS	Períodos	
		2022	2021
Vendas e serviços prestados	8		
Subsídios, doações e legados à exploração	9/12.11	100.648,35	95.152,68
Trabalhos para a própria entidade	12.17		
Custo das mercadorias vendidas e das matérias consumidas	7		
Fornecimentos e serviços externos	12.12	-1.458,76	-3.150,24
Gastos com pessoal	11	-107.491,78	-100.390,20
Outros rendimentos	12.13		
Outros gastos	12.14		-272,27
Resultado antes de depreciações, gastos de financiamento e impostos		-8.302,19	-8.660,03
Gastos/reversões de depreciação e de amortização	4	-206,94	-206,94
Resultado Operacional (antes de gastos de financiamento e impostos)		-8.509,13	-8.866,97
Juros e gastos similares suportados	12.15	0,00	0,00
Resultado antes de impostos		-8.509,13	-8.866,97

Ermesinde, 14 de Março de 2023

A Direcção

Henrique Manuel de Queirós Perelra Rodrigues

Ana Paula Fonseca Teles Moreira da Silva

António Joaquim Tavares Queijo

Marla Alcina Vaz de Meireles

Joaquina Patrício Oliveira

Adelino Joaquim Machado Soares

Maria de Fátima Couto de Almeida Pinto

Maria Augusta Ferreira de Moura

Raul da Conceição Santos



DEMONSTRAÇÃO DOS RESULTADOS POR NATUREZAS em 31 de Dezembro de 2022

CANTINAS SOCIAIS

RENDIMENTOS E GASTOS	NOTAS	Períodos	
		2022	2021
Vendas e serviços prestados	8		
Subsídios, doações e legados à exploração	9/12.11	17.165,00	21.891,52
Trabalhos para a própria entidade	12.17	0,00	
Custo das mercadorias vendidas e das matérias consumidas	7	-19.795,96	-22.626,78
Fornecimentos e serviços externos	12.12	-3,31	-4.212,40
Gastos com pessoal	11	-29.842,26	-22.748,21
Outros rendimentos	12.13		
Outros gastos	12.14	-151,82	-5.277,48
Resultado antes de depreciações, gastos de financiamento e impostos		-32.628,35	-32.973,35
Gastos/reversões de depreciação e de amortização	4	-300,00	-635,10
Resultado Operacional (antes de gastos de financiamento e impostos)		-32.928,35	-33.608,45
Juros e gastos similares suportados	12.15	0,00	0,00
Resultado antes de impostos		-32.928,35	-33.608,45

Ermesinde, 14 de Março de 2023

A Direcção

Henrique Manuel de Quelros Pereira Rodrigues

Ana Paula Fonseca Teles Moreira da Silva

António Joaquim Tavares Queljo

Maria Alcina Vaz de Meireles

Joaquina Patrício Oliveira

Adelino Joaquim Machado Soares

Maria de Fátima Couto de Almeida Pinto

Maria Augusta Ferreira de Moura

Raul da Conceição Santos



Demonstração dos Fluxos de Caixa - Método Directo

Moeda: (Valores em Euros)

RUBRICAS	NOTAS	PERÍODOS	
		2022	2021
Fluxos de caixa das actividades operacionais - método directo			
Recebimento de Clientes e Utentes		1 172 142,59	1 080 717,48
Pagamentos a fornecedores		-1 035 863,97	-743 954,86
Pagamentos ao pessoal		-1 669 819,38	-1 851 408,04
Caixa gerada pelas operações		-1 533 540,76	-1 514 645,42
Outros recebimentos/pagamentos		1 512 872,59	1 431 691,86
Fluxo de caixa das actividades operacionais [1]		-20 668,17	-82 953,56
Fluxos de caixa das actividades de investimento:			
Pagamentos respeitantes a:			
Ativos fixos tangíveis		0,00	-2 000,00
Investimentos financeiros		0,00	-1 099,16
Recebimentos provenientes de:			
Investimentos financeiros		475 000,00	146,56
Fluxos de caixa das actividades de investimento [2]		475 000,00	-2 952,60
Fluxo de caixa das actividades de financiamento			
Recebimentos provenientes de:			
Financiamentos obtidos		0,00	508 500,00
Pagamentos respeitantes a:			
Financiamentos obtidos		-47 645,90	-518 019,94
Juros e gastos similares		-21 446,45	-19 244,67
Fluxos de caixa das actividades de financiamento [3]		-69 092,35	-28 764,61
Variações de caixa e seus equivalentes (4)=[1]+[2]+[3]		385 239,48	-114 670,77
Caixa e seus equivalentes no início do período		266 273,60	380 944,37
Caixa e seus equivalentes no fim do período	12.6	651 513,08	266 273,60

Ermesinde, 14 de março de 2023

O Contabilista Certificado n.º 17686

Ermesinde, 14 de março de 2023

A Direcção

Henrique Manuel de Quelros Pereira Rodrigues

Ana Paula Fonseca Teles Moreira da Silva

António Joaquim Tavares Queijo

Maria Alcina Vaz de Meireles

Joaquina Patrício Oliveira

Adelino Joaquim Machado Soares

Maria de Fátima Couto de Almeida Pinto

Maria Augusta Ferreira de Moura

Raul da Conceição Santos

Demonstração das Alterações nos Fundos Patrimoniais no período 2022

UNIDADE MONETÁRIA (€)

DESCRÇÃO	Notas	Fundos Patrimoniais atribuídos aos instituidores da entidade-mãe											Total	Interesses minoritários	Total do Capital Próprio
		Fundos	Ações (quotas próprias)	Prestações suplement. e outros instrumentos de capital	Prémios de emissão	Reservas legais	Outras reservas	Resultados transitados	Ajustamentos em activos financeiros	Excedentes de revalorização	Outras variações de capital próprio	Resultado líquido do período			
POSICÃO NO INÍCIO DO PERÍODO N	6	32.125,90	0,00	0,00	0,00	0,00	0,00	0,00	0,00	0,00	1.489.982,23	-90.482,88	2.140.784,98	0,00	2.140.784,98
ALTERAÇÕES NO PERÍODO															
Alterações de políticas contabilísticas															
Diferenças de conversão de demonstrações financeiras															
Realização do excedente de revalorização de activos fixos tangíveis e intangíveis						0,00					0,00				
Excedentes de revalorização de activos fixos tangíveis e intangíveis e respectivas variações															
Ajustamentos por impostos diferidos															
Outras alterações reconhecidas no capital próprio															
RESULTADO LÍQUIDO DO PERÍODO	7	0,00	0,00	0,00	0,00	0,00	0,00	0,00	0,00	0,00	-9.981,16	138.999,78	-228.157,21	0,00	-228.157,21
RESULTADO INTEGRAL	8	0,00	0,00	0,00	0,00	0,00	0,00	0,00	0,00	0,00	-9.981,16	138.999,78	-228.157,21	0,00	-228.157,21
OPERAÇÕES COM DETENTORES DE CAPITAL NO PERÍODO	9=7+8														
Realizações de capital															
Realizações de prémios de emissão															
Distribuições															
Entradas para cobertura de perdas															
Outras operações															
POSICÃO NO FIM DO PERÍODO N	10	32.125,90	0,00	0,00	0,00	0,00	0,00	0,00	0,00	0,00	1.480.011,07	48.516,90	1.912.627,77	0,00	1.912.627,77
	6+7+8+10														

Ermesinde, 18 de março de 2023

A Direcção

Henrique Manuel de Queirós Pereira Rodrigues

Ana Paula Fonseca Teles Moreira da Silva

António Joaquim Tavares Queijo

Maria Alcina Vaz de Meireles

Joaquina Patrício Oliveira


Adelino Joaquim Machado Soares

Maria de Fátima Couto de Almeida Pinto

Maria Augusta Ferreira de Moura

Raul da Conceição Santos

O Contabilista Certificado n.º 17688



ERMESINDE

B. ANEXO ÀS DEMONSTRAÇÕES FINANCEIRAS (livro)

