



CENTRO SOCIAL DE ERMESINDE

RELATÓRIO DE ATIVIDADES E CONTAS

Ano: 2021

Elaborado por: **Gestão da Qualidade**

Aprovado por: **Direção**

Data: 31 de março de 2022

Índice

1.	ÓRGÃOS SOCIAIS	5
2.	COORDENAÇÃO DAS VALÊNCIAS E SETORES	6
3.	RELATÓRIO DE GESTÃO	7
3.1.	COMUNICAÇÃO AOS ASSOCIADOS	7
3.2.	INFORMAÇÃO SOBRE O SISTEMA DE GESTÃO DA QUALIDADE (SGQ)	9
4.	ATIVIDADES DESENVOLVIDAS	10
4.1.	ATIVIDADES DO CSE	10
4.2.	ATIVIDADES DAS VALÊNCIAS	10

ANEXOS

- A. CONTAS
- B. ANEXO ÀS DEMONSTRAÇÕES FINANCEIRAS (livro)
- C. PARECER DO CONSELHO FISCAL

1. ÓRGÃOS SOCIAIS

MESA DA ASSEMBLEIA GERAL	Presidente Abílio José Vilas Boas Ribeiro Vice-Presidente Catarina Maria Moreira das Neves Lobo Secretário Manuel André dos Santos Vilaça
---------------------------------	---

DIREÇÃO	Presidente Henrique Manuel de Queirós Pereira Rodrigues Vice-Presidentes Ana Paula Fonseca Teles Moreira da Silva António Joaquim Tavares Queijo Tesoureiro Maria Alcina Vaz Meireles Secretário Joaquina Patrício de Oliveira Vogais Adelino Joaquim Machado Soares Maria Augusta Ferreira Moura Maria de Fátima Couto Almeida Pinto Raul da Conceição Santos
----------------	--

CONSELHO FISCAL	Presidente Artur Lopes Carneiro Secretário Lequecinda da Silva Figueiredo Relator Adão Manuel da Silva Lopes
------------------------	--

2. COORDENAÇÃO DAS VALÊNCIAS E SETORES

Valência:	Educação Pré-Escolar (EPE)
Resposta(s):	Creche (CRE), Creche Familiar (CRF) e Jardim de Infância (JAI)
Responsável:	Rosália Tavares
Valência:	Infância e Juventude (IJV)
Resposta(s):	Atividades de Tempos Livres (ATL)
Responsável:	Fátima Brochado
Valência:	População Idosa (POI)
Resposta:	Lar de S. Lourenço (LAR)
Responsável:	Anabela Marques Sousa
Resposta:	Serviço de Apoio Domiciliário (SAD)
Responsável:	Albertina Alves
Valência:	Centro de Formação e Emprego (CFE)
Resposta(s):	Centro de Formação (CF), Centro Qualifica (CQ), Gabinete de Inovação e Sustentabilidade (GIS); Escola de Segunda Oportunidade de Valongo (E2OV); Contrato Local de Desenvolvimento Social (CLDS4G); Serviços de Atendimento e Acolhimento Social (SAAS)
Responsável:	Albertina Alves
Setor:	Serviços de Administração (ADM)
Responsável:	Júlia Almeida
Setor:	Contabilidade
Responsável:	Fátima Costa
Setor:	Gestão da Qualidade
Responsável:	Sérgio Garcia
Jornal:	“A Voz de Ermesinde”
Responsável:	Henrique Queirós Rodrigues

3. RELATÓRIO DE GESTÃO

3.1.COMUNICAÇÃO AOS ASSOCIADOS

SENHORES ASSOCIADOS:

1 - Os documentos que a Direcção vem apresentar à Vossa apreciação justificam umas palavras de explicação, no que se refere aos seus traços mais relevantes.

Uma referência que se impõe, antes do mais, tem que ver com os resultados da exploração no exercício relativo ao ano de 2021, que apresentam um resultado negativo de cerca de 90.000,00 euros.

É certo que se trata de um valor obtido após os gastos de depreciação e de amortização, e que, excluídos estes, o EBITDA é positivo: cerca de 18.000,00 euros.

No entanto, não se pode deixar de comparar com o exercício de 2020, que apresentou um resultado positivo final de cerca de 82.000,00 euros.

A explicação para esta significativa diferença radica no aumento da rubrica de despesa com pessoal, que passa de cerca de 2.016.000,00 euros em 2020 para cerca de 2.233.000,00 em 2021 – um acréscimo de mais de 200.000,00 euros, isto é, cerca de 10% da despesa na rubrica.

Ora, tendo o aumento médio das remunerações, por via da actualização salarial verificada em 2021, ficado abaixo dos 4%, é lícito concluir que a maior parte do aumento da despesa com pessoal se deve a novas contratações – o que correspondia, aliás, à percepção da Direcção, mesmo antes do encerramento das contas, na medida em que tal incremento resultaria necessariamente das medidas tomadas na Instituição para efeitos de prevenção da infecção por Covid 19, de acordo, aliás, com as recomendações das Autoridades de Saúde E DA Segurança Social.

Foi necessário diminuir a densidade da ocupação dos espaços e das salas, provocando o afastamento social de utentes e trabalhadores, bem como organizar de forma diferente os horários e turnos de trabalho, evitando o cruzamento das equipas e dedicando grupos específicos de trabalhadores ao atendimento a um número menor de utentes do que o que se verificava antes da pandemia, bem como mantendo equipas de reserva para situações de urgente necessidade de substituição de trabalhadores ausentes por motivo de isolamento profiláctico, confinamento obrigatório ou doença.

É certo que o Governo criou medidas que, de alguma forma, compensassem o acréscimo de encargos resultantes do aumento de efectivos, designadamente através do Programa MAREESS; mas esses apoios ficaram aquém do aumento da despesa, como se pode verificar do facto de os subsídios à exploração terem aumentado apenas cerca de 100.000,00 euros entre 2020 e 2021, aqui incluindo o aumento das comparticipações da Segurança Social nos acordos de cooperação.

A circunstância de o EBITDA ser positivo permitiu que do aumento da despesa não decorressem constrangimentos financeiros, por um lado; e, por outro lado, trata-se de uma situação por natureza transitória, prevendo-se o regresso à estabilidade do corpo de trabalhadores e conseqüente retoma dos resultados positivos a partir do abrandamento das medidas de combate à pandemia.

2 – O ano de 2021 foi ainda marcado, de forma muito positiva, pelo início das obras correspondentes à empreitada de remodelação da cobertura do lar de idosos, da cobertura, fachadas e caixilharia da creche e jardim de infância e de instalações complementares para o SAD.

Trata-se de obras de melhoramento das instalações, sendo o projecto objecto de financiamento público, através da Área Metropolitana do Porto, por indicação do Município de Valongo e correspondendo a um desígnio que o Centro Social de Ermesinde assumira já há alguns anos, e que agora, mediante o referido co-financiamento público, é possível levar a cabo, qualificando as condições de cuidado e atendimento aos nossos utentes.

Paralelamente, e como efeito da empreitada em curso, prossegue o envolvimento desta Instituição na reabilitação urbanística do Largo da Feira Velha, mediante a recuperação de mais uma das casas do Bairro da Feira, afectando-a ao Serviço de Apoio Domiciliário.

3 – O ano de 2012 foi particularmente exigente para as Instituições de solidariedade, designadamente para as que cuidam de pessoas idosas, especialmente susceptíveis à infecção e morte por Covid 19.

O Centro Social de Ermesinde não foi excepção.

Por ocasião da apreciação que aos associados compete fazer sobre o modo como decorreu o exercício do ano de 2021, a Direcção vem manifestar o seu agradecimento a todos os trabalhadores que, muitas vezes excedendo as suas obrigações e o seu horário de trabalho, colaboraram intensamente no esforço comum para prevenir ou minorar os efeitos da pandemia nos nossos utentes, e, correndo riscos próprios, integrando a linha da frente desse combate nacional.

O Centro Social de Ermesinde, e a cidade a que pertence, podem justamente orgulhar-se do que tem sido essa dedicação.

Ermesinde, 31 de Março de 2022

A Direcção,

3.2. INFORMAÇÃO SOBRE O SISTEMA DE GESTÃO DA QUALIDADE (SGQ)

No decorrer do exercício de 2021 o SGQ do CSE implementado limitou-se à realização de alguns registos e controlar alguma documentação.

4. ATIVIDADES DESENVOLVIDAS

4.1. ATIVIDADES DO CSE

A Instituição organiza regularmente atividades que envolvem os trabalhadores de todas as valências/ setores. Contudo, no contexto de pandemia que atravessamos, este ano não foram realizadas quaisquer ações neste âmbito.

4.2. ATIVIDADES DAS VALÊNCIAS

Principais atividades desenvolvidas pela valência Educação Pré-Escolar (EPE)

A valência EPE oferece à comunidade local respostas sociais de Creche (CRE), Creche Familiar (CRF) e Jardim-de-infância (JAI), tendo atendido cerca de 230 crianças. Algumas das atividades desenvolvidas por estas respostas são apresentadas na tabela que se segue:

Ação/ Iniciativa/ Atividade	Resultados
<p>Atividades com as crianças – datas comemorativas</p> <ul style="list-style-type: none"> • Dia de reis • Dia escolar da não violência e da paz • Semana do carnaval (semana temática-cada dia da semana há uma atividade) • Dia Mundial do Beijo-exibição de um teatro “mamã de que cor são os beijos), e atividades de plástica desenvolvidas em cada sala. • Dia do pijama (cada sala fez a sua comemoração com teatros, leituras de histórias, pequenos almoços simbólicos • Dia internacional da saudação-foram realizadas atividades de sala referentes ao tema • Natal –manhã recreativa, com apresentações feitas pelas crianças respeitando as “bolhas e o distanciamento. 	<p>Todas as atividades foram realizadas tendo em conta as restrições impostas pelas regras da pandemia. A equipa pedagógica optou por fazer comemorações garantindo a divisão por “bolhas”, não havendo cruzamento de grupos.</p> <p>Todas as crianças do jardim e da creche participaram nestas datas comemorativas</p>
<p>Visitas de estudo Salas 5A, 5B e 4B ida ao planetário Salas 3A, 3B e 4A ida ao zoo S. Inácio</p>	<p>As visitas de estudo foram realizadas com a abertura dos espaços públicos (com o abrandamento das restrições covid 19 que anteriormente foram impostas). Houve uma adesão de 100% de crianças das salas implicadas. Só participaram as crianças do Jardim de Infância</p>
<p>Festa de finalistas dos 5 anos</p> <ul style="list-style-type: none"> • Apresentação dos finalistas • Entrega do diploma e sessão fotográfica • Almoço comemorativo 	<p>Houve uma adesão de 100% das crianças das salas dos 5 anos.</p>
<p>Apresentação das atividades extracurriculares (respeitando as “bolhas”)</p>	<p>Reiniciamos as atividades extracurriculares respeitando a divisão das crianças por “bolhas”</p> <p>Todas as crianças do jardim de infância e da Creche participaram na semana de apresentação das atividades</p>

Nota: o Relatório de Atividades completo encontra-se disponível na valência

Principais atividades desenvolvidas pela valência Infância e Juventude (IJV)

O ATL é uma das respostas sociais do CSE, para utentes em idade escolar, (dos 6 aos 14 anos e/ou 9º ano de escolaridade). Iniciamos o ano letivo de 2021/2022, com 138 utentes divididos por 3 salas, em função do ano escolar. O nosso público encontra-se distribuído por doze escolas de Valongo e uma da Maia.

Sendo que os inscritos solicitam apoio diverso a nenhum faltou o CSE.

Foi gratificante verificar, que mesmo nos períodos em que os agregados familiares menos necessitariam do nosso apoio fomos uma área de intervenção de referência.

O ATL viu-se na obrigatoriedade, conforme decisões governamentais, a encerrar em dois períodos durante o ano de 2021 (18 de janeiro a 15 de março- reabertura 1º Ciclo e 12 de abril para os restantes) e no final do ano (a 25 de dezembro até 10 de janeiro de 2022).

No final do ano (novembro de 2021) foi reforçada a equipa, para assegurar o devido serviço em face da realidade que a todos afetava, uma auxiliar de serviços gerais para reforçar a equipe no contexto da Pandemia.

Houve um aumento de presenças nos períodos de férias escolares, e muitos retomavam, com ansiedade, e com saudades dos reencontros, (algumas crianças retomaram após mais de um ano de ausência). Se por um lado sentimos alguma pressão para o regresso à normalidade, também sentimos algumas famílias com alguns receios e por isso mesmo, continuar a preferir reduzir os contactos sociais. Foi por esse motivo, extremamente compensador, vivenciar momentos como o baile de Halloween, a Sunset Party, etc... em que puderam viver e experimentar (alguns pela primeira vez) momentos de convívio e de grande euforia.

Mais uma vez o CSE soube responder, no estrito cumprimento das normas em vigor, às necessidades dos seus utentes.

Pretendemos, numa época de medos e inseguranças, retomar atividades e rotinas, lembrando sempre que desejamos que este seja um espaço de formação, liberdade responsável e de interação social em que as crianças/jovens se transformem em cidadãos adultos responsáveis através de ações de responsabilização, consciencialização e de iniciativas de voluntariado, sempre com o intuito de formar os Portugueses de amanhã.

Ação/ Iniciativa/ Atividade	Resultados
<ul style="list-style-type: none"> • Contribuir / motivar para o sucesso escolar; • Divulgação do nosso e-mail e criação de instrumentos que permitissem o apoio à distância; • Acompanhar o desempenho escolar; • Proporcionar horas de estudo para a realização de tarefas ou trabalhos escolares; • Acompanhamento e apoio das tarefas escolares. 	<p>Não houve retenções durante o ano escolar de 2020/2021 Aumento da procura de apoio ao estudo</p>
<ul style="list-style-type: none"> • Atualização do Plano de Contingência 	<p>Adaptação das atividades e dos espaços Cancelamento da saída a Perlím (dia 22 de dezembro) por indicação da representante da Autoridade de Saúde Local Não houve necessidade de encerramento de salas. O número de casos de Covid entre utentes, foi relativamente baixo, tendo sido mais significativo no final de 2021. Nenhuma das funcionárias da equipa de ATL testou positivo à Covid durante o ano de 2021</p>

<p>Atividades de animação sociocultural:</p> <ul style="list-style-type: none"> • Jogos de água, • Color Party • MASTER CHEF • Carnaval fora de horas • Visita ao jardim Zoológico da Maia • Festa do Pijama • Óscares 2021 • Cinema no ATL • Atelier de costura e desfile • Concurso de Talentos • Baile de Halloween 	<p>Páscoa: média de 40 utentes (apenas 1º Ciclo) Verão Julho: 80 utentes/dia Agosto: 1ª quinzena-50 utentes; 2ª quinzena - 35 utentes Setembro- 70 utentes/dia Utentes esporádicos, verão – 6 Halloween- 70 utentes Pausa letiva de novembro: 60 utentes Natal: 2 dias de pausa letiva 70 utentes</p>
<ul style="list-style-type: none"> • Recolha de alimentos no Banco alimentar; • (promoção e consciencialização da importância do Voluntariado) 	<p>Banco Alimentar no Pingo Doce de Ermesinde, recolha de cerca de 960kg de alimentos, com participação de 4 crianças no turno do ATL</p>

Nota: o Relatório de Atividades completo encontra-se disponível na valência

Principais atividades desenvolvidas pela valência População Idosa (POI)

Esta valência oferece à comunidade as respostas sociais Lar de S. Lourenço (LAR) e o Serviço de Apoio Domiciliário (SAD), com capacidade para 56 e 105 utentes, respetivamente. Algumas das atividades desenvolvidas por estas respostas são apresentadas na tabela que se segue.

Ação/ Iniciativa/ Atividade	Resultados
<ul style="list-style-type: none"> • Volts da “des rotina.” (LAR) – saídas semanais com um grupo de utentes com a duração máxima de duas horas; Itinerário previamente definido, sem a possibilidade de saída do autocarro. 	<p>A ação foi executada até setembro de 2021</p>
<ul style="list-style-type: none"> • Projeto Postal Amigo (LAR) - troca de correspondência entre pessoas da comunidade. Os utentes irão receber correspondência de outras pessoas que pretendam colaborar nesta iniciativa. 	<p>A atividade foi executada com sucesso e tornou-se numa atividade de rotina em que os utentes do Lar São Lourenço trocam correspondência com utentes de outras instituições similares.</p>
<ul style="list-style-type: none"> • Vidas com História (LAR) – entrevista (com um guião de perguntas) acerca da vida pessoal e familiar associado ao contexto histórico vivido. • Construir um suporte multimédia, para arquivo e espólio vivencial do utente para a instituição e respetiva família 	<p>A atividade foi realizada uma vez por mês, durante o ano de 2021 em que alguns utentes (cerca de 50%) aceitaram o desafio de deixar uma entrevista num suporte digital acerca da história das suas vidas.</p>
<ul style="list-style-type: none"> • “Pára e...” (LAR) - Serão colocadas frases em locais estratégicos do lar, com mensagens que evocam à reflexão, quer dos utentes, como dos trabalhadores, em vários domínios, assertividade, comunicação, coesão de grupo, gestão de conflitos. As frases colocadas permaneceram nos espaços ao longo de um mês e alteradas ao final desse tempo. Pretende-se que estas pequenas mensagens possibilitem a reflexão e o tranfer no quotidiano dos utentes, bem como no desempenho dos profissionais do lar. 	<p>A atividade foi desenvolvida todos os meses do ano de 2021 e tornou-se também numa atividade de rotina desta resposta</p>

<p>Biblioteca das raízes (LAR)</p> <ul style="list-style-type: none"> Enriquecimento de um espaço bibliográfico especializado na área gerontológica, com livros, jogos e recursos de multimédia. Este espaço servirá de apoio aos técnicos, bem como aos utentes para as atividades diárias desenvolvidas no lar. 	<p>Foram adquiridos pela resposta social cerca de três livros associados à área da gerontologia, para que funcionem como suporte ao trabalho desenvolvido pela resposta social.</p>
<ul style="list-style-type: none"> “Bar da Praia” (LAR) – proporcionar a possibilidade de frequentar uma esplanada com um menu semanal de diferentes experiências gostativas, fazendo escolhas, assim como trabalhar o reconhecimento do dinheiro e o seu manuseio. 	<p>A atividade foi desenvolvida uma vez por semana, durante todos os meses do ano de 2021 e tornou-se também numa atividade de rotina desta resposta. Participam cerca de 75% dos utentes do Lar de São Lourenço.</p>
<ul style="list-style-type: none"> “À volta da Roda” (LAR) – exploração dos grupos da roda dos alimentos - composição, benefícios à saúde, formas de consumir ao longo do dia, com prova. 	<p>A atividade foi realizada com sucesso com os 100% dos utentes sinalizados. Realizou-se uma vez por semana, como previsto.</p>
<ul style="list-style-type: none"> “Prato com Vida” (LAR) – almoço buffet com o objetivo de aplicarem os conhecimentos adquiridos quanto à escolha adequada na construção de prato 	<p>A atividade foi realizada com sucesso, com a participação dos 100% dos utentes sinalizados para a mesma.</p>
<ul style="list-style-type: none"> Avaliação do estado nutricional dos utentes (LAR) 	<p>A atividade foi desenvolvida com sucesso, sendo que no processo individual dos utentes do Lar São Lourenço está incluído um relatório com o estado nutricional de cada utente.</p>
<ul style="list-style-type: none"> Vida no Lar com Covid-19 Comunicação/Ameaça ou poder Trabalho em equipa – meta-estratégia ou anarquia Protocolos de atuação I Protocolos de atuação II Saúde mental na Terceira Idade Doença de Alzheimer Sexualidade na velhice 	<p>As sessões planeadas foram cumpridas durante do ano de 2021, tendo uma participação que ronda os 80% dos grupos sinalizados para o efeito.</p>
<p>Melhoria contínua e qualificação do serviço prestado (SAD):</p> <ul style="list-style-type: none"> Substituição dos equipamentos de distribuição de refeições danificados (sacos, termos e marmitas) Formação contínua aos trabalhadores 	<p>Foram substituídos os seguintes equipamentos: - todos os termos e marmitas danificados - todos os sacos - alguns dos uniformes danificados Foram realizadas ações de formação em Suporte Básico de Vida e Violência Doméstica Contra Idosos/as englobando 12 trabalhadores do SAD</p>
<p>Promoção da qualidade de vida da população idosa: atividades de apoio no domicílio do utente de forma a prolongar a sua autonomia e bem-estar biopsicossocial (SAD)</p>	<p>- O SAD prestou serviços individualizados a um total de 142 utentes. Foram admitidos 41 utentes novos e cessados outros 38. Do total, constatamos que 58% dos utentes eram do sexo feminino e 42% do sexo masculino. Mais de metade dos utentes têm idades igual ou acima dos 80 anos de idade (61%), tratando-se assim de uma população alvo bastante envelhecida - Foi prestado a 84% dos utentes do SAD o serviço de refeição (almoço), a 49% o serviço de tratamento de roupa, a 47% o serviço de higiene pessoal, a 44% o serviço de pequenas limpezas e arrumação do domicílio e a 17% a prestação de outros serviços, como por exemplo, administração da medicação, entrega de pequeno almoço, apoio na toma de refeições, compra de bens e serviços, marcação de consultas, entre outras.</p>
<p>Atividades intergeracionais de forma a atenuar a solidão, isolamento e sintomas depressivos dos utentes do SAD.</p>	<p>Os utentes do SAD juntamente com os jovens voluntários do Programa ERASMUS+ criaram uma Agenda/2022 e uma Sebenta intitulada “Avós Desafiam”</p>

<p>Fomentar o envelhecimento ativo (SAD): - Atividades que estimulação da destreza física e das capacidades motoras dos utentes; - Atividades de estimulação cognitiva</p>	<p>Face à pandemia a atividade iniciou-se em outubro de 2021 e houve necessidade de dividir o grupo de 16 utentes em dois grupos de 8 utentes - Ginástica ativa + Relaxamento - Oficina da memória</p>
<p>Realização de saídas para o exterior e de atividades de promoção da tradição, usos e costumes da região (comemoração de festividades) (SAD)</p>	<p>- Comemoração do S. João - Colónia Balnear – Foz - Saídas ao exterior - Comemoração do S. Martinho - Festa de Natal</p>
<p>Disponibilização de informação aos cuidadores informais sobre o estatuto do cuidador informal (SAD)</p>	<p>Foi realizada uma sessão de informação e participaram 6 cuidadores informais dos utentes do SAD.</p>

Nota: o Relatório de Atividades completo encontra-se disponível na valência

Principais atividades desenvolvidas pela valência Centro de Formação e Emprego (CFE)

Esta valência desenvolveu com a comunidade local respostas sociais na área de emprego e na área da educação/formação, concretamente: processos de reconhecimento e certificação de competências e ações de formação para jovens e adultos, no âmbito do Centro Qualifica (CQ); Escola de Segunda Oportunidade de Valongo (E2OV). Foram ainda acompanhados os projetos “Valer” do programa CLDS 4G; o “MOVE” no âmbito do Corpo Europeu de Solidariedade e o projeto “Feira Venda de Saberes”. Algumas das atividades são apresentadas na tabela que se segue

Ação/ Iniciativa/ Atividade	Resultados
<ul style="list-style-type: none"> • Projeto <i>Feira Venda de Saberes</i>; • Desenvolver competências de cidadania; • Sensibilizar os empresários e entidades empregadoras locais para uma participação ativa na concretização de medidas ativas de emprego; • Acompanhamento psicossocial a crianças a famílias para promoção dos direitos das crianças e jovens; • Mobilizar crianças e jovens para estilos de vida saudáveis e integração na comunidade • GaLLPE 	<p>24 feiras de produtos realizadas; CLDS 18 empresários envolvidos; 100 famílias; 105 crianças e jovens 1 candidatura Vale Eficiência</p>
<ul style="list-style-type: none"> • Plano de desenvolvimento pessoal para jovens – definição e acompanhamento; • Mobilidade internacional de jovens (MOVE/ Eurodesk/ Corpo Europeu de Solidariedade); • Centro Qualifica (CQ); • Formação modular certificada; • Apoio ao desenvolvimento pessoal de jovens NEET; • Português Língua de Acolhimento (PLA) 	<p>MOVE 30 jovens foram atendidos – realização de diagnóstico, 23 jovens foram encaminhados e integrados em percursos formativos; 4 jovens Voluntários; Adultos do CQ: 369 inscritos 286 encaminhados 27 em reconhecimento 8 certificados 2 turmas PLA envolvendo 35 migrantes 1 UFCD 25h e 2 UFCD com 50 h; 51 formandos envolvidos; CLDS 46 Jovens NEET. ESOV: 17 jovens no percurso do tipo PIEF; 6 jovens mais 6 adultos no percurso do tipo EFA; Certificaram 13 jovens Criadas 2 turmas tipo PIEF envolvendo 30 jovens</p>

<ul style="list-style-type: none"> Atendimento e encaminhamento de adultos desempregados para ofertas de emprego e de formação; Ações de apoio ao enquadramento de projetos de autoemprego e de empreendedorismo – Oficinas Criativas; 	<p>CLDS 196 utentes desempregados atendidos; 36 participantes nas Oficinas Criativas e/ou encaminhados para projetos de empreendedorismo;</p>
<ul style="list-style-type: none"> Dinamização de ações de formação interna; Análise de programas e elaboração de candidaturas que promovam a inovação e a sustentabilidade da instituição. 	<p>Ação “Suporte Básico de Vida” Ação “Excel” Ações “Vida no Lar” Ação “Violência Doméstica contra Idosos” Ação “Violência Doméstica e Responsabilidade Social” 9 programas/ candidaturas analisadas; 5 candidaturas submetidas; 3 aprovadas.</p>

Nota: o Relatório de Atividades completo encontra-se disponível na valência

Atividades desenvolvidas pelo serviço SAAS (Serviço de Atendimento e Acompanhamento Social)

No ano de 2019, foi celebrado entre o CSE e o ISS um protocolo de cooperação para assegurar, no concelho de Valongo, o Atendimento e o Acompanhamento Social.

Ação/ Iniciativa/ Atividade	Resultados
<ul style="list-style-type: none"> O SAAS dinamizou atividades de Atendimento e Acompanhamento social as pessoas e famílias que vivenciaram situações de vulnerabilidade/fragilidade por razões várias (de pobreza, deficiência, risco social u familiar ou de difícil acesso ao emprego). Tem se caracterizado por ser uma resposta descentralizada e próxima através de uma intervenção multidisciplinar, articulada e célere, potenciando uma ação concertada dos diversos organismos e entidades envolvidas. 	<p>Este serviço tem tido uma ação de âmbito concelhio e tem assegurado o atendimento nas freguesias de Ermesinde, Valongo, Alfena, Campo e Sobrado. Os atendimentos decorrem nas freguesias de residência dos destinatários. Tem como fim principal a promoção das condições de inclusão e integração social. Em 2021, atendemos 1196 processos familiares.</p>

Nota: o Relatório de Atividades completo encontra-se disponível na valência

Atendimento e Acompanhamento socio familiar nos empreendimentos de Habitação Social de Sampaio e Palmilheira na freguesia de Ermesinde.

Este serviço surgiu em janeiro de 2019 através de um contrato de aquisição de serviços celebrado entre a CMV e o CSE.

Ação/ Iniciativa/ Atividade	Resultados
<ul style="list-style-type: none"> Este serviço tem vindo acompanhar as pessoas e famílias residentes no concelho de Valongo, nos empreendimentos de Habitação Social de Sampaio e Palmilheira, freguesia de Ermesinde. Esta resposta tem acompanhado maioritariamente pessoas idosas que necessitam de orientação no seu quotidiano. Prevalência de apoios económicos dada a situação de precaridade económica. Articulação com os vários organismos e entidades (Cruz Vermelha, CRI, CMV, Junta de Freguesia, Ermesinde, Saúde, respostas de 3º idade (apoio alimentar e bens essenciais). Visitas domiciliarias, Acompanhamento a outros serviços, etc. 	<p>Este serviço tem tido uma ação de âmbito concelhio e tem assegurado o atendimento nas freguesias de Ermesinde. Acompanhamento ativo de 35 famílias.</p>

Nota: o Relatório de Atividades completo encontra-se disponível na valência

ANEXOS

A. CONTAS

- Balancete de Razão - antes do apuramento dos resultados
- Balancete de Razão - depois do apuramento dos resultados
- Balanço Analítico
- Demonstração dos Resultados por Naturezas Total
- Demonstração dos Resultados por Naturezas (por valência)
- Demonstração dos Fluxos de Caixa
- Demonstração de Alterações nos Capitais Próprios

Balancete de Razão

Reg. Exercício / 2021

Data: 14-03-2022

(Valores em Euros)

Página: 1 de 1

Conta	Descrição	Acumulado			
		Débito	Crédito	Saldo Débito	Saldo Crédito
11	Caixa	1.090.438,47	1.086.982,88	3.455,59	0,00
12	Depósitos à ordem	4.617.935,90	4.585.117,89	32.818,01	0,00
13	Outros depósitos bancários	1.400.000,00	1.170.000,00	230.000,00	0,00
21	Clientes e Utentes	1.160.578,94	1.098.438,36	62.140,58	0,00
22	Fornecedores	660.746,59	738.891,78	390,23	78.535,42
23	Pessoal	1.433.850,26	1.434.699,04	721,99	1.570,77
24	Estado e outros entes públicos	822.293,88	936.195,97	9.464,45	123.366,54
25	Financiamentos obtidos	189.829,58	839.838,34	0,00	650.008,76
26	Fundadores / patrocinadores/ doadores/ associados / membros	2.725,50	2.678,00	47,50	0,00
27	Outras contas a receber e a pagar	1.709.673,96	1.215.205,52	1.106.679,81	612.211,37
28	Diferimentos	319.846,20	779.950,56	36.312,06	496.416,42
31	Compras	161.270,09	161.270,09	0,00	0,00
32	Mercadorias	1.672,54	1.672,54	0,00	0,00
33	Matérias-primas, subsidiárias e de consumo	6.489,40	3.461,09	3.028,31	0,00
38	Reclassificação e regularização de inventários e activos biológicos	68.489,63	68.489,63	0,00	0,00
41	Investimentos financeiros	609.824,51	525,65	609.824,51	525,65
43	Activos fixos tangíveis	4.672.665,08	2.736.626,98	4.600.745,56	2.664.707,46
44	Activos intangíveis	27.487,03	27.487,03	27.487,03	27.487,03
45	Investimentos em curso	72.498,77	0,00	72.498,77	0,00
51	Fundos	0,00	32.125,90	0,00	32.125,90
55	Reservas	0,00	59.679,78	0,00	59.679,78
56	Resultados transitados	0,00	382.777,00	0,00	382.777,00
57	Ajustamentos em activos financeiros	0,00	266.692,95	0,00	266.692,95
59	Outras variações nos fundos patrimoniais	48.144,58	1.538.136,81	0,00	1.489.992,23
61	Custo das mercadorias vendidas e das matérias consumidas	228.662,17	3.028,31	225.633,86	0,00
62	Fornecimentos e serviços externos	575.181,28	15.269,39	559.911,89	0,00
63	Gastos com o Pessoal	2.541.179,23	307.968,06	2.233.211,17	0,00
64	Gastos de depreciação e de amortização	99.076,50	238,12	98.838,38	0,00
68	Outros gastos	48.397,60	0,00	48.397,60	0,00
69	Gastos de financiamento	10.234,17	0,00	10.234,17	0,00
71	Vendas	0,00	2.631,17	0,00	2.631,17
72	Prestações de serviços	23.039,91	1.050.369,46	0,00	1.027.329,55
74	Trabalhos para a própria entidade	0,00	69.066,90	0,00	69.066,90
75	Subsídios, doações e legados à exploração	50.133,76	1.972.496,42	0,00	1.922.362,66
78	Outros rendimentos	0,00	64.299,30	0,00	64.299,30
79	Juros, dividendos e outros rendimentos similares	0,00	54,61	0,00	54,61
81	Resultado líquido do período	82.121,80	82.121,80	0,00	0,00
	Totais	22.734.487,33	22.734.487,33	9.971.841,47	9.971.841,47
	Saldo Geral				

Conta	Descrição	Acumulado			
		Débito	Crédito	Saldo Débito	Saldo Crédito
11	Caixa	1.090.438,47	1.086.982,88	3.455,59	0,00
12	Depósitos à ordem	4.617.935,90	4.585.117,89	32.818,01	0,00
13	Outros depósitos bancários	1.400.000,00	1.170.000,00	230.000,00	0,00
21	Clientes e Utentes	1.160.578,94	1.098.438,36	62.140,58	0,00
22	Fornecedores	660.746,59	738.891,78	390,23	78.535,42
23	Pessoal	1.433.850,26	1.434.699,04	721,99	1.570,77
24	Estado e outros entes públicos	822.293,88	936.195,97	9.464,45	123.366,54
25	Financiamentos obtidos	189.829,58	839.838,34	0,00	650.008,76
26	Fundadores patrocinadores doadores associados membros	2.725,50	2.678,00	47,50	0,00
27	Outras contas a receber e a pagar	1.709.673,96	1.215.205,52	1.106.679,81	612.211,37
28	Diferimentos	319.846,20	779.950,56	36.312,06	496.416,42
31	Compras	161.270,09	161.270,09	0,00	0,00
32	Mercadorias	1.672,54	1.672,54	0,00	0,00
33	Matérias-primas, subsidiárias e de consumo	6.489,40	3.461,09	3.028,31	0,00
38	Reclassificação e regularização de inventários e activos biológicos	68.489,63	68.489,63	0,00	0,00
41	Investimentos financeiros	609.824,51	525,65	609.824,51	525,65
43	Activos fixos tangíveis	4.672.665,08	2.736.626,98	4.600.745,56	2.664.707,46
44	Activos intangíveis	27.487,03	27.487,03	27.487,03	27.487,03
45	Investimentos em curso	72.498,77	0,00	72.498,77	0,00
51	Fundos	0,00	32.125,90	0,00	32.125,90
55	Reservas	0,00	59.679,78	0,00	59.679,78
56	Resultados transitados	0,00	382.777,00	0,00	382.777,00
57	Ajustamentos em activos financeiros	0,00	266.692,95	0,00	266.692,95
59	Outras variações nos fundos patrimoniais	48.144,58	1.538.136,81	0,00	1.489.992,23
61	Custo das mercadorias vendidas e das matérias consumidas	228.662,17	228.662,17	0,00	0,00
62	Fornecimentos e serviços externos	575.181,28	575.181,28	0,00	0,00
63	Gastos com o Pessoal	2.541.179,23	2.541.179,23	0,00	0,00
64	Gastos de depreciação e de amortização	99.076,50	99.076,50	0,00	0,00
68	Outros gastos	48.397,60	48.397,60	0,00	0,00
69	Gastos de financiamento	10.234,17	10.234,17	0,00	0,00
71	Vendas	2.631,17	2.631,17	0,00	0,00
72	Prestações de serviços	1.050.369,46	1.050.369,46	0,00	0,00
74	Trabalhos para a própria entidade	69.066,90	69.066,90	0,00	0,00
75	Subsídios, doações e legados à exploração	1.972.496,42	1.972.496,42	0,00	0,00
78	Outros rendimentos	64.299,30	64.299,30	0,00	0,00
79	Juros, dividendos e outros rendimentos similares	54,61	54,61	0,00	0,00
81	Resultado líquido do período	3.348.831,75	3.258.348,87	90.482,88	0,00
	Totais	29.086.941,47	29.086.941,47	6.886.097,28	6.886.097,28
	Saldo Geral				



Balço em 31 de Dezembro de 2021

Rubricas	Notas	Datas	
		2021	2020
ATIVO			
Activo não corrente			
Activos fixos tangíveis	4	2.008.536,87	2.012.516,64
Investimentos Financeiros	12.1	609.298,86	606.121,43
		2.617.835,73	2.618.638,07
Activo corrente			
Inventários	7	3.028,31	5.133,63
Créditos a receber	12.3	62.140,58	64.657,70
Estado e outros entes públicos	12.9	9.464,45	2.470,71
Fundadores/beneméritos/patrocinadores/doadores/associados	12.2	47,50	0,00
Outros activos correntes	12.4	1.107.792,03	706.725,11
Diferimentos	12.5	36.312,06	50.154,37
Caixa e depósitos bancários	12.6	266.273,60	380.944,37
		1.485.058,53	1.210.085,89
Total do Activo		4.102.894,26	3.828.723,96
FUNDOS PATRIMONIAIS E PASSIVO			
FUNDOS PATRIMONIAIS			
Fundos	12.7	32.125,90	32.125,90
Reservas	12.7	59.679,78	59.679,78
Resultados Transitados	12.7	382.777,00	300.655,20
Ajustamentos/ Outras variações nos fundos patrimoniais	12.7	1.756.685,18	1.544.272,45
		2.231.267,86	1.936.733,33
Resultado líquido do período		-90.482,88	82.121,80
Total dos fundos patrimoniais		2.140.784,98	2.018.855,13
Passivo			
Passivo não Corrente			
Financiamentos obtidos	6	647.459,40	565.589,27
		647.459,40	565.589,27
Passivo Corrente			
Fornecedores	12.8	78.535,42	85.239,98
Estado e outros entes públicos	12.9	123.366,54	99.137,31
Financiamentos obtidos	6	2.549,36	94.462,70
Diferimentos	12.5	496.416,42	374.905,04
Outras passivos correntes	12.10	613.782,14	590.534,53
		1.314.649,88	1.244.279,56
Total do Passivo		1.962.109,28	1.809.868,83
Total dos fundos patrimoniais e do Passivo		4.102.894,26	3.828.723,96

Ermesinde, 14 de Março de 2022

O Contabilista Certificado n.º 17686


 Emílio Valentim Ricon Peres

A Direcção

Henrique Manuel de Queirós Pereira Rodrigues

Ana Paula Fonseca Teles Moreira da Silva

António Joaquim Tavares Queijo

Maria Alcina Vaz de Heireles

Joaquina Patrício Oliveira

Adelino Joaquim Machado Soares

Maria de Fátima Couto de Almeida Pinto

Maria Augusta Ferreira de Moura

Raul da Conceição Santos



Handwritten notes and signatures in the top right corner.

DEMONSTRAÇÃO DOS RESULTADOS POR NATUREZAS em 31 de Dezembro de 2021

RENDIMENTOS E GASTOS	NOTAS	Períodos	
		2021	2020
Vendas e serviços prestados	8	1.029.960,72	1.034.628,55
Subsídios, doações e legados à exploração	9/12.11	1.922.362,66	1.820.197,93
Trabalhos para a própria entidade	12.16	69.066,90	73.280,05
Custo das mercadorias vendidas e das matérias consumidas	7	-225.633,86	-213.875,57
Fornecimentos e serviços externos	12.12	-559.911,89	-558.840,79
Gastos com pessoal	11	-2.233.211,17	-2.016.794,15
Outros rendimentos	12.13	64.299,30	60.575,14
Outros gastos	12.14	-48.397,60	-6.695,99
Resultado antes de depreciações, gastos de financiamento e impostos		18.535,06	192.475,17
Gastos/reversões de depreciação e de amortização	4/5	-98.838,38	-97.859,72
Resultado Operacional (antes de gastos de financiamento e impostos)		-80.303,32	94.615,45
Juros e rendimentos similares obtidos	12.15	54,61	
Juros e gastos similares suportados	12.15	-10.234,17	-12.493,65
Resultado antes de impostos		-90.482,88	82.121,80

Ermesinde, 14 de Março de 2022

O Contabilista Certificado n.º 17686

Emílio Valdemir Ricon Peres

A Direcção

Henrique Manuel de Queirós Pereira Rodrigues

Ana Paula Fonseca Teles Moreira da Silva

António Joaquim Tavares Queijo

Maria Alcina Vaz de Meireles

Joaquina Patrício Oliveira

Adelino Joaquim Machado Soares

Maria de Fátima Couto de Almeida Pinto

Maria Augusta Ferreira de Moura

Raul da Conceição Santos



118
119
120
121
122

DEMONSTRAÇÃO DOS RESULTADOS POR NATUREZAS em 31 de Dezembro de 2021

CRECHE

RENDIMENTOS E GASTOS	NOTAS	Períodos	
		2021	2020
Vendas e serviços prestados	8	53.107,49	68.220,76
Subsídios, doações e legados à exploração	9/12.11	211.373,56	183.156,98
Trabalhos para a própria entidade	12.16	3.453,35	3.664,00
Custo das mercadorias vendidas e das matérias consumidas	7	-15.578,67	-14.766,83
Fornecimentos e serviços externos	12.12	-10.519,97	-10.500,03
Gastos com pessoal	11	-231.138,29	-199.708,12
Outros rendimentos	12.13	379,02	4.182,34
Outros gastos	12.14	-1.082,73	-149,80
Resultado antes de depreciações, gastos de financiamento e impostos		9.993,75	34.099,30
Gastos/reversões de depreciação e de amortização	4	-3.676,01	-1.754,18
Resultado Operacional (antes de gastos de financiamento e impostos)		6.317,74	32.345,12
Juros e rendimentos similares obtidos	12.15	4,07	
Juros e gastos similares suportados	12.15	-764,63	-742,71
Resultado antes de impostos		5.557,18	31.602,41

Ermesinde, 14 de Março de 2022

O Contabilista Certificado n.º 17686

Emílio Valentim Ricon Peres

A Direcção

Henrique Manuel de Queirós Pereira Rodrigues

Ana Paula Fonseca Teles Moreira da Silva

António Joaquim Tavares Queijo

Maria Alcina Vaz de Meireles

Joaquina Patrício Oliveira

Adelino Joaquim Machado Soares

Maria de Fátima Couto de Almeida Pinto

Maria Augusta Ferreira de Moura

Raul da Conceição Santos

Handwritten signatures of the board members over their respective names.



AS
11/11/21

DEMONSTRAÇÃO DOS RESULTADOS POR NATUREZAS em 31 de Dezembro de 2021

CRECHE FAMILIAR

RENDIMENTOS E GASTOS	NOTAS	Períodos	
		2021	2020
Vendas e serviços prestados	8	20.034,52	27.043,97
Subsídios, doações e legados à exploração	9/12.11	132.271,96	123.798,74
Trabalhos para a própria entidade	12.17	0,00	
Custo das mercadorias vendidas e das matérias consumidas	7	-2.000,71	-1.896,45
Fornecimentos e serviços externos	12.12	-117.591,73	-117.368,80
Gastos com pessoal	11	-53.491,25	-48.307,50
Outros rendimentos	12.13	334,62	537,13
Outros gastos	12.14	-3.778,94	-1.214,60
Resultado antes de depreciações, gastos de financiamento e impostos		-24.221,54	-17.407,51
Gastos/reversões de depreciação e de amortização	4	-16,70	0,00
Resultado Operacional (antes de gastos de financiamento e impostos)		-24.238,24	-17.407,51
Juros e rendimentos similares obtidos	12.15	3,54	
Juros e gastos similares suportados	12.15	-663,04	-698,79
Resultado antes de impostos		-24.897,74	-18.106,30

Ermesinde, 14 de Março de 2022

O Contabilista Certificado n.º 17686


 Emílio Valério M. Ricou Peres

A Direcção

Henrique Manuel de Queirós Pereira Rodrigues

Ana Paula Fonseca Teles Moreira da Silva

António Joaquim Tavares Queijo

Maria Alcina Vaz de Meireles

Joaquina Patrício Oliveira

Adelino Joaquim Machado Soares

Maria de Fátima Ccutto de Almeida Pinto

Maria Augusta Ferreira de Moura

Raul da Conceição Santos



115
A
R.

DEMONSTRAÇÃO DOS RESULTADOS POR NATUREZAS em 31 de Dezembro de 2021

EDUCAÇÃO PRÉ-ESCOLAR

RENDIMENTOS E GASTOS	NOTAS	Períodos	
		2021	2020
Vendas e serviços prestados	8	137.223,89	134.202,67
Subsídios, doações e legados à exploração	9/12.11	416.180,48	434.555,39
Trabalhos para a própria entidade	12.16	10.360,04	10.992,01
Custo das mercadorias vendidas e das matérias consumidas	7	-47.407,85	-44.937,32
Fornecimentos e serviços externos	12.12	-60.735,46	-60.620,32
Gastos com pessoal	11	-403.771,63	-391.735,50
Outros rendimentos	12.13	6.343,62	12.727,42
Outros gastos	12.14	-5.336,54	-738,33
Resultado antes de depreciações, gastos de financiamento e impostos		52.856,54	94.446,02
Gastos/reversões de depreciação e de amortização	4	-17.297,84	-20.210,81
Resultado Operacional (antes de gastos de financiamento e impostos)		35.558,70	74.235,21
Juros e rendimentos similares obtidos	12.15	10,37	
Juros e gastos similares suportados	12.15	-1.950,27	-1.850,21
Resultado antes de impostos		33.618,80	72.385,00

Ermesinde, 14 de Março de 2022

O Contabilista Certificado n.º 17686


 Emílio Vaz de M. Ricon Peres

A Direcção

Henrique Manuel de Queirós Pereira Rodrigues Ana Paula Fonseca Teles Moreira da Silva 

António Joaquim Tavares Queljo _____

Maria Alcina Vaz de Meireles Joaquina Patrício Oliveira Adelino Joaquim Machado Soares Maria de Fátima Couto de Almeida Pinto Maria Augusta Ferreira de Moura Raul da Conceição Santos 



Handwritten initials/signature in the top right corner.

DEMONSTRAÇÃO DOS RESULTADOS POR NATUREZAS em 31 de Dezembro de 2021

ATL

RENDIMENTOS E GASTOS	NOTAS	Períodos	
		2021	2020
Vendas e serviços prestados	8	105.006,15	90.665,02
Subsídios, doações e legados à exploração	9/12.11	87.456,99	83.299,18
Trabalhos para a própria entidade	12.16	6.906,69	7.328,01
Custo das mercadorias vendidas e das matérias consumidas	7	-9.702,66	-9.197,03
Fornecimentos e serviços externos	12.12	-16.933,34	-16.901,24
Gastos com pessoal	11	-201.255,34	-181.752,00
Outros rendimentos	12.13	3.361,23	2.604,84
Outros gastos	12.14	-3.282,31	-454,12
Resultado antes de depreciações, gastos de financiamento e impostos		-28.442,59	-24.407,34
Gastos/reversões de depreciação e de amortização	4	-2.062,93	-607,89
Resultado Operacional (antes de gastos de financiamento e impostos)		-30.505,52	-25.015,24
Juros e rendimentos similares obtidos	12.15	3,99	
Juros e gastos similares suportados	12.15	-747,62	-2.595,93
Resultado antes de impostos		-31.249,15	-27.611,17

Ermesinde, 14 de Março de 2022

O Contabilista Certificado n.º 17686

Emílio Valério Ricon Peres

Handwritten signature of the accountant.

A Direcção

Henrique Manuel de Queirós Pereira Rodrigues [Handwritten Signature]

Ana Paula Fonseca Teles Moreira da Silva [Handwritten Signature]

António Joaquim Tavares Queijo _____

Maria Alcina Vaz de Meireles [Handwritten Signature]

Joaquina Patrício Oliveira [Handwritten Signature]

Adelino Joaquim Machado Soares [Handwritten Signature]

Maria de Fátima Couto de Almeida Pinto [Handwritten Signature]

Maria Augusta Ferreira de Moura [Handwritten Signature]

Raul da Conceição Santos [Handwritten Signature]



Handwritten initials or marks in the top right corner.

DEMONSTRAÇÃO DOS RESULTADOS POR NATUREZAS em 31 de Dezembro de 2021

SAD

RENDIMENTOS E GASTOS	NOTAS	Períodos	
		2021	2020
Vendas e serviços prestados	8	152.538,37	151.446,54
Subsídios, doações e legados à exploração	9/12.11	312.759,60	284.787,92
Trabalhos para a própria entidade	12.17	20.720,07	21.984,02
Custo das mercadorias vendidas e das matérias consumidas	7	-60.432,83	-57.283,54
Fornecimentos e serviços externos	12.12	-59.554,85	-59.441,94
Gastos com pessoal	11	-356.891,06	-322.305,30
Outros rendimentos	12.13	6.671,10	16.224,20
Outros gastos	12.14	-4.498,32	-622,36
Resultado antes de depreciações, gastos de financiamento e impostos		11.312,08	34.789,54
Gastos/reversões de depreciação e de amortização	4	-16.645,50	-16.802,63
Resultado Operacional (antes de gastos de financiamento e impostos)		-5.333,42	17.986,91
Juros e rendimentos similares obtidos	12.15	8,64	
Juros e gastos similares suportados	12.15	-1.607,23	-1.944,08
Resultado antes de impostos		-6.932,01	16.042,83

Ermesinde, 14 de Março de 2022

O Contabilista Certificado n.º 17686

Handwritten signature of Emílio Valério Ricon Peres over a horizontal line.

Emílio Valério Ricon Peres

A Direcção

Henrique Manuel de Queirós Pereira Rodrigues

Handwritten signature of Henrique Manuel de Queirós Pereira Rodrigues.

Ana Paula Fonseca Teles Moreira da Silva

Handwritten signature of Ana Paula Fonseca Teles Moreira da Silva.

António Joaquim Tavares Queijo

Maria Alcina Vaz de Meireles

Handwritten signature of Maria Alcina Vaz de Meireles.

Joaquina Patrício Oliveira

Handwritten signature of Joaquina Patrício Oliveira.

Adelino Joaquim Machado Soares

Handwritten signature of Adelino Joaquim Machado Soares.

Maria de Fátima Couto de Almeida Pinto

Handwritten signature of Maria de Fátima Couto de Almeida Pinto.

Maria Augusta Ferreira de Houra

Handwritten signature of Maria Augusta Ferreira de Houra.

Raul da Conceição Santos

Handwritten signature of Raul da Conceição Santos.



DEMONSTRAÇÃO DOS RESULTADOS POR NATUREZAS em 31 de Dezembro de 2021

ERPI

RENDIMENTOS E GASTOS	NOTAS	Períodos	
		2021	2020
Vendas e serviços prestados	8	543.189,53	539.554,45
Subsídios, doações e legados à exploração	9/12.11	341.065,27	345.998,51
Trabalhos para a própria entidade	12.17	27.626,76	29.312,02
Custo das mercadorias vendidas e das matérias consumidas	7	-65.468,88	-62.057,15
Fornecimentos e serviços externos	12.12	-155.600,09	-155.305,10
Gastos com pessoal	11	-631.353,91	-579.201,30
Outros rendimentos	12.13	33.809,76	6.074,53
Outros gastos	12.14	-13.449,94	-1.860,85
Resultado antes de depreciações, gastos de financiamento e impostos		79.818,50	122.515,11
Gastos/reversões de depreciação e de amortização	4	-50.022,87	-54.201,55
Resultado Operacional (antes de gastos de financiamento e impostos)		29.795,63	68.313,56
Juros e rendimentos similares obtidos	12.15	17,47	
Juros e gastos similares suportados	12.15	-3.278,47	-3.382,21
Resultado antes de impostos		26.534,63	64.931,35

Ermesinde, 14 de Março de 2022

O Contabilista Certificado n.º 17686


 Emílio António Ribon Peres

A Direcção

Henrique Manuel de Queirós Pereira Rodrigues 

Ana Paula Fonseca Teles Moreira da Silva

António Joaquim Tavares Queijo

Maria Alcina Vaz de Meireles Joaquina Patrício Oliveira Adelino Joaquim Machado Soares Maria de Fátima Couto de Almeida Pinto Maria Augusta Ferreira de Moura Raul da Conceição Santos 




DEMONSTRAÇÃO DOS RESULTADOS POR NATUREZAS em 31 de Dezembro de 2021

CANTINAS SOCIAIS

RENDIMENTOS E GASTOS	NOTAS	Períodos	
		2021	2020
Vendas e serviços prestados	8		
Subsídios, doações e legados à exploração	9/12.11	21.891,52	21.447,65
Trabalhos para a própria entidade	12.17	0,00	
Custo das mercadorias vendidas e das matérias consumidas	7	-22.626,78	-21.447,65
Fornecimentos e serviços externos	12.12	-4.212,40	-4.204,41
Gastos com pessoal	11	-22.748,21	-20.543,72
Outros rendimentos	12.13		
Outros gastos	12.14	-5.277,48	-38,39
Resultado antes de depreciações, gastos de financiamento e impostos		-32.973,35	-24.786,52
Gastos/reversões de depreciação e de amortização	4	-635,10	
Resultado Operacional (antes de gastos de financiamento e impostos)		-33.608,45	-24.786,52
Juros e gastos similares suportados	12.15		-9,39
Resultado antes de impostos		-33.608,45	-24.795,91


Ermesinde, 14 de Março de 2022


O Contabilista Certificado n.º 17686




Emilio Valdemir Ricon Peres


A Direcção


Henrique Manuel de Queirós Pereira Rodrigues 


Ana Paula Fonseca Teles Moreira da Silva 


António Joaquim Tavares Queijo _____


Maria Alcina Vaz de Meireles 

Joaquina Patrício Oliveira 

Adelino Joaquim Machado Soares 

Maria de Fátima Couto de Almeida Pinto 

Maria Augusta Ferreira de Houra 

Raul da Conceição Santos 



DEMONSTRAÇÃO DOS RESULTADOS POR NATUREZAS em 31 de Dezembro de 2021

JORNAL A VOZ DE ERMESINDE

RENDIMENTOS E GASTOS	NOTAS	Períodos	
		2021	2020
Vendas e serviços prestados	8	8.209,13	12.070,10
Subsídios, doações e legados à exploração	9/12.11	743,00	951,30
Trabalhos para a própria entidade	12.17	0,00	
Custo das mercadorias vendidas e das matérias consumidas	7	-2.415,48	-2.289,60
Fornecimentos e serviços externos	12.12	-18.933,72	-18.888,22
Gastos com pessoal	11	-21.429,52	-19.352,82
Outros rendimentos	12.13	105,02	648,48
Outros gastos	12.14	-1.462,56	-202,35
Resultado antes de depreciações, gastos de financiamento e impostos		-35.184,12	-27.063,11
Gastos/reversões de depreciação e de amortização	4		-494,99
Resultado Operacional (antes de gastos de financiamento e impostos)		-35.184,12	-27.558,10
Juros e gastos similares suportados	12.15	-211,36	-222,15
Resultado antes de impostos		-35.395,48	-27.780,25

Ermesinde, 14 de Março de 2022

O Contabilista Certificado n.º 17686


 Emílio Valdemir Ricon Peres

A Direcção

Henrique Manuel de Queirós Pereira Rodrigues

Ana Paula Fonseca Teles Moreira da Silva

António Joaquim Tavares Queijo

Maria Alcina Vaz de Meireles

Joaquina Patrício Oliveira

Adelino Joaquim Machado Soares

Maria de Fátima Couto de Almeida Pinto

Maria Augusta Ferreira de Moura

Paul da Conceição Santos



DEMONSTRAÇÃO DOS RESULTADOS POR NATUREZAS em 31 de Dezembro de 2021

SERVIÇO ATEND. e ACOMP. SOCIAL

RENDIMENTOS E GASTOS	NOTAS	Períodos	
		2021	2020
Vendas e serviços prestados	8	0,00	0,00
Subsídios, doações e legados à exploração	9/12.11	95.152,68	91.846,20
Trabalhos para a própria entidade	12.17	0,00	
Custo das mercadorias vendidas e das matérias consumidas	7	0,00	
Fornecimentos e serviços externos	12.12	-3.150,24	-3.144,27
Gastos com pessoal	11	-100.390,20	-90.661,54
Outros rendimentos	12.13		
Outros gastos	12.14	-272,27	-37,67
Resultado antes de depreciações, gastos de financiamento e impostos		-8.660,03	-1.997,28
Gastos/reversões de depreciação e de amortização	4	-206,94	-180,95
Resultado Operacional (antes de gastos de financiamento e impostos)		-8.866,97	-2.178,23
Juros e gastos similares suportados	12.15	0,00	0,00
Resultado antes de impostos		-8.866,97	-2.178,23

Ermesinde, 14 de Março de 2022

O Contabilista Certificado n.º 17686

Emílio Valentim Riton Peres

A Direcção

- Henrique Manuel de Queirós Pereira Rodrigues
- Ana Paula Fonseca Teles Moreira da Silva
- António Joaquim Tavares Queijo
- Maria Alcina Vaz de Heireles
- Joaquina Patrício Oliveira
- Adelino Joaquim Machado Soares
- Maria de Fátima Couto de Almeida Pinto
- Maria Augusta Ferreira de Moura
- Raul da Conceição Santos



DEMONSTRAÇÃO DOS RESULTADOS POR NATUREZAS em 31 de Dezembro de 2021

CENTRO FORMAÇÃO PROF. E EMPREGO

RENDIMENTOS E GASTOS	NOTAS	Períodos	
		2021	2020
Vendas e serviços prestados	8	10.651,64	11.425,04
Subsídios, doações e legados à exploração	9/12.11	303.467,60	250.356,06
Trabalhos para a própria entidade	12.17	0,00	
Custo das mercadorias vendidas e das matérias consumidas	7	0,00	
Fornecimentos e serviços externos	12.12	-112.680,08	-112.466,46
Gastos com pessoal	11	-210.741,75	-163.226,35
Outros rendimentos	12.13	13.294,93	17.576,20
Outros gastos	12.14	-9.956,51	-1.377,52
Resultado antes de depreciações, gastos de financiamento e impostos		-5.964,17	2.286,97
Gastos/reversões de depreciação e de amortização	4	-8.274,49	-3.606,72
Resultado Operacional (antes de gastos de financiamento e impostos)		-14.238,66	-1.319,75
Juros e rendimentos similares obtidos	12.15	6,53	
Juros e gastos similares suportados	12.15	-1.011,55	-1.048,18
Resultado antes de impostos		-15.243,68	-2.367,93

Ermesinde, 14 de Março de 2022

O Contabilista Certificado n.º 17686


 Emílio Vitorino Ricou Peres

A Direcção

Henrique Manuel de Queirós Pereira Rodrigues Ana Paula Fonseca Teles Moreira da Silva António Joaquim Tavares Queijo Maria Alcina Vaz de Meireles Joaquina Patrício Oliveira Adelino Joaquim Machado Soares Maria de Fátima Couto de Almeida Pinto Maria Augusta Ferreira de Moura Raul da Conceição Santos 



Demonstração dos Fluxos de Caixa - Método Directo

RUBRICAS	NOTAS	Moeda: (Valores em Euros)	
		PERÍODOS	
		2021	2020
Fluxos de caixa das actividades operacionais - método directo			
Recebimento de Clientes e Utentes		1.080.717,48	1.091.682,84
Pagamentos a fornecedores		-743.954,86	-710.349,67
Pagamentos ao pessoal		-1.851.408,04	-1.955.077,12
	Caixa gerada pelas operações	-1.514.645,42	-1.573.743,95
Outros recebimentos/pagamentos		1.431.691,86	1.628.528,85
	Fluxo de caixa das actividades operacionais [1]	-82.953,56	54.784,90
Fluxos de caixa das actividades de investimento:			
Pagamentos respeitantes a:			
Activos fixos tangíveis		-2.000,00	-24.000,00
Investimentos financeiros		-1.099,16	-2.504,70
Recebimentos provenientes de:			
Investimentos financeiros		146,56	893,63
	Fluxos de caixa das actividades de investimento [2]	-2.952,60	-25.611,07
Fluxo de caixa das actividades de financiamento			
Recebimentos provenientes de:			
Financiamentos obtidos		508.500,00	1.333.000,00
Doações		0,00	23.600,00
Pagamentos respeitantes a:			
Financiamentos obtidos		-518.019,94	-1.015.757,70
Juros e gastos similares		-19.244,67	-17.598,56
	Fluxos de caixa das actividades de financiamento [3]	-28.764,61	323.243,74
Variações de caixa e seus equivalentes [4]=[1]+[2]+[3]		-114.670,77	352.417,57
Efeito das diferenças de câmbio		0,00	0,00
Caixa e seus equivalentes no início do período		380.944,37	28.526,80
Caixa e seus equivalentes no fim do período	12.6	266.273,60	380.944,37

Ermesinde, 14 de Março de 2022

O Contabilista Certificado n.º 17686


 Emilio Valentim Ricou Peres

A Direcção

Henrique Manuel de Queirós Pereira Rodrigues Ana Paula Fonseca Teles Moreira da Silva António Joaquim Tavares Queijo Maria Alcina Vaz de Meireles Joaquina Patrício Oliveira Adelino Joaquim Machado Soares Maria de Fátima Couto de Almeida Pinto Maria Augusta Ferreira de Moura Raul da Conceição Santos 

Demonstração das Alterações nos Fundos Patrimoniais no período 2021

UNIDADE: MOEDAS (L)	Fundos Patrimoniais atribuídos aos instituidores da entidade mãe											Total do Capital Próprio
	Fundos	Ativos próprios	Reservas legais	Outras reservas	Resultados transferidos	Ajustamentos em activos financeiros	Excedentes de revalorização	Outras variações no capital próprio	Resultado líquido do período	Total	Interesses minoritários	
POSICÃO NO INÍCIO DO PERÍODO N	32.125,90	0,00	0,00	0,00	300.655,20	266.692,95	0,00	1.277.579,50	82.121,80	2.010.855,13	0,00	2.018.855,13
ALTERAÇÕES NO PERÍODO												
Alterações de política contabilística da entidade												
Realização do excedente de revalorização de activos financeiros e intangíveis					0,00		0,00					0,00
Excedentes de revalorização de activos financeiros e intangíveis e respectivas variações												0,00
Ajustamentos por impostos diferidos												0,00
Outras alterações ou subtracções no capital próprio					82.121,80	0,00	0,00	212.412,73	0,00	212.412,73	0,00	212.412,73
RESULTADO LIQUIDO DO PERÍODO	0,00	0,00	0,00	0,00	82.121,80	0,00	0,00	212.412,73	-82.121,80	212.412,73	0,00	212.412,73
RESULTADO INTEGRAL												
OPERAÇÕES COM DETENTORES DE CAPITAL NO PERÍODO												
Realizações de capital												0,00
Realizações de prémios de emissão												0,00
Perdas por colectura de prémios												0,00
Outras operações												0,00
POSICÃO NO FIM DO PERÍODO N	32.125,90	0,00	0,00	0,00	382.777,00	266.692,95	0,00	1.489.992,23	-90.482,88	2.231.267,86	0,00	2.140.784,98

Ermesinde, 14 de Março de 2022

A Direcção

Banquete, Manuel de Queiroz Pereira Rodrigues
 Ana Paula Lourenço Teles Moreira da Silva
 António Loureiro Lamas Queiroz
 Maria Alberta Vaz de Meneses
 Luísa Patrícia Oliveira
 António Joaquim Machado Soares
 Maria de Fátima Couto de Almeida Pinto
 Maria Augusta Ferreira de Moura
 Rui da Conceição Santos

O Contabilista Certificado n.º 17686

Ernesto António Ricou Peres

C. ANEXO ÀS DEMONSTRAÇÕES FINANCEIRAS (livro)

